


Strip EcoLED



STRIP LED HS 14W IP20 4K

Codice d'ordine: **56601**



Descrizione: Sorgenti luminose

EAN: 8002219744067

CARATTERISTICHE TECNICHE ELETTRICHE E ILLUMINOTECNICHE

TIPOLOGIA TENSIONE DI ALIMENTAZIONE: DC

FATTORE DI POTENZA (Cos fi): 1

TENSIONE NOMINALE DI ALIMENTAZIONE DC: 24 V

POTENZA ASSORBITA: 14 W

CONSUMO OGNI 1000h: 14 kW·h

EFFICIENZA: 120 lm/W

FLUSSO SORGENTE LUMINOSA: 1680 lm

DURATA LAMPADA: 35000 h

Ta: -20 °C+45 °C

Ra: >80

CCT: 4000 K

STABILITA' DI COLORE (SDCM): SDCM6

MANTENIMENTO FLUSSO LUMINOSO L70/B50: 15000 h

ANGOLO FASCIO LUMINOSO: 120 °

NUMERO DI LED: 120

DIMMERABILE: y

CLASSE EFFICIENZA ENERGETICA: E

RISCHIO FOTOBIOLOGICO: RG0

CARATTERISTICHE MECCANICHE

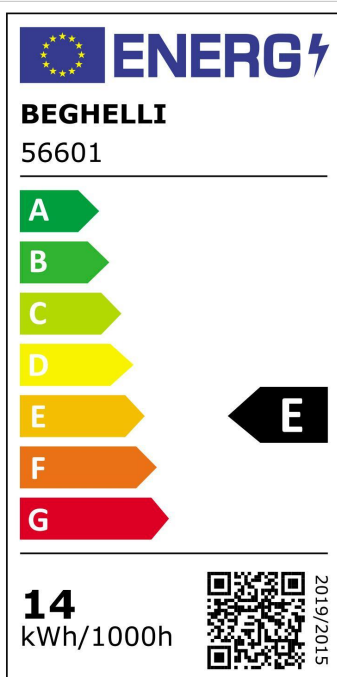
Dimensioni: Altezza: 2 mm Lunghezza: 5000 mm Profondità 8 mm

GRADO IP: IP20

QUANTITÀ IMBALLO SINGOLO/MULTIPLO/TRASPORTO: 1/10/40

CERTIFICATI E NORME

NORME: UK SI 2021 No. 1095, EN 62471:2008, EN 60598-2-20:2015 + AC:2017-01, EN IEC 60598-1:2021, EN IEC 63000:2018, EN 62493:2010, EN 61000-3-3:2013, REG. 2019/2020(EU), EN IEC 55015:2019 + A11:2020, EN IEC 61000-3-2 :2019, EN 61547:2009

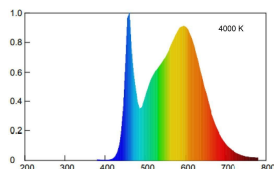


Strip EcoLED



STRIP LED HS 14W IP20 4K

Codice d'ordine: **56601**



Accessori da ordinare separatamente



56620
CONNETTORE STRIP TO
STRIP 10Pz



56621
CONNETTORE STRIP TO
DRIVER 5Pz



56622
CONN STRIP TO STRIP FILO 4
Pz



56625
PROFILO 2MT STRIP PLAFONE



56626
PROFILO 2MT STRIP INCASSO



56627
PROFILO 2MT STRIP
ANGOLARE



56628
PROFILO 2MT STRIP
DISSIPATORE



56629
PROFILO INC FONDO
CARTONGESSO



56690
PROFILO PLAFONE LARGO



56691
PROFILO CARTONGESSO CON
MOLLE



56692
PROFILO CARTONGESSO
RASATURA



56693
PROFILO CARTONGES
RASATO LARGO



56694



56695

Strip EcoLED



STRIP LED HS 14W IP20 4K

Codice d'ordine: **56601**



PROFILO 2MT STRIP PLAFONE



56696
PROFILO INC FONDO
CARTONGESSO



PROFILO 2MT STRIP INCASSO



4710
DRIVER ISOLATO 24V IP20
60W



4709
DRIVER ISOLATO 24V IP20
30W



4713
DRIVER ISOLATO 24V IP20
150W



4711
DRIVER ISOLATO 24V IP20
75W



4707
DRIVER 24V 100W



4706
DRIVER 24V 50W

4708
DRIVER 24V 150W