








Morsetto per collegamento cavo 1.5-16mm², f. 5mm

Tipo AKU16/5
Catalog No. 107187

Programma di fornitura

Assortimento			sistema 60-mm Sistema Compact
Funzione di base			Tecnica di collegamento
Sotto gamma			morsetti universali per collegamento cavi
Descrizione			con molla di fermo integrata, vano morsetti aperti e vite di serraggio imperdibile
Vano morsetto L x H		mm	7.5 x 7.5
Ampiezza		mm	11.5
Corrente nominale d'impiego	I _e	A	180
conduttori			1.5 - 16 mm ² AWG 14 - AWG 6. fissaggio diretto:  # 8 x 6 x 0,5 mm
utilizzabile per			Tutte le sbarre piatte con spessore 5 mm

Note

-  Conduttori circolari rigidi
-  Conduttori circolari flessibili con puntalino adeguatamente crimpato
-  Conduttori circolari flessibili
-  Conduttori settoriali rigidi
-  Conduttori settoriali flessibili
- # Bandella in rame
-  Barra in Cu

Dati tecnici secondo ETIM 8.0

apparecchi elettrici a bassa tensione (EG000017) / Morsetto per Condotti Sbarre (EC000001)			
Tecnica Di Ar., Elettr., Energia, Tecn. Di Comm., Rete E Proc. Di Conduttura / Impianti Per Installazioni Elettriche Ed Apparecchiature / Morsetto (Salvo Linea ;Rea) / Morsetto barra collettrice (ec@ss10.0.1-27-14-11-46 [BAA025013])			
spessore della sbarra collettrice		mm	5 - 5
larghezza della sbarra collettrice		mm	0 - 0
adatto per			guida piatta
larghezza del morsetto		mm	11.5
sezione max. del conduttore		mm ²	16
max. corrente d'esercizio nominale I _e		A	180
adatto per collegamento conduttore circolare			si
adatto per collegamento conduttore di settore			si
adatto per collegamento conduttore a nastro			si

Approvazioni

Product Standards			UL508A; CSA-C22.2 No. 14; IEC 60439-1; CE marking
UL File No.			E307559
UL Category Control No.			NMTR2, NMTR8
CSA File No.			236217

CSA Class No.		3211-37
North America Certification		UL recognized, CSA certified
Conditions of Acceptability		Refer to approbation report
Specially designed for North America		No
Suitable for		Feeder circuits
Current Limiting Circuit-Breaker		Refer to approbation report
Max. Voltage Rating		600 V AC
Degree of Protection		Feeder circuits

Dimensioni

