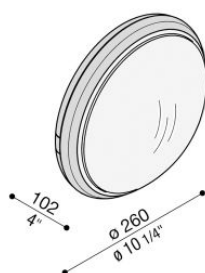




Class Tonda 260

LB59221

Lombardo.



Informazioni tecniche:

Installazione:	Parete, Soffitto
Finitura:	Bianco da stampaggio
Tipo di diffusore:	Policarbonato
Tipo lampada:	Lamp
CRI:	>80
Rischio fotobiologico:	RG0
Tipo di attacco lampadina:	E27
Lamp max:	1x75
CFL:	1x15
Versione con:	 Predisposizione per rilevatore di presenza/crepuscolare
Classe di isolamento:	 CL II
Grado di protezione:	IP 65
Resistenza alla rottura:	IK 10 20J xx9
Marchi di Conformità:	CE 

Diffusore in policarbonato. Guarnizione in silicone.
Lampade dim. max: E27 128 mm Ø 48 mm.



Class Tonda 260

LB59221

Lombardo.



Class Tonda 260

LB59221

Lombardo.

Curva fotometrica:

