



Caratteristiche

Uso: Interno
 Tipo installazione: INCASSO IN CARTONGESSO
 Emissione: DIRETTA
 Ottica: SPOT
 Fascio: 36°
 Colore: BIANCO
 Dimmerazione: CON ACCESSORIO
 Emergenza: CON ACCESSORIO
 H: 85mm
 ø: Ø50
 D: 45mm
 Garanzia: 5 anni
 Peso: 0.17kg

Dati tecnici

Flusso luminoso apparecchio: 540lm
 Flusso luminoso in emergenza: 1h: 63% / 3h: 25%
 IP: 20
 Classe di isolamento: III
 Tensione di alimentazione: DC 350 mA
 SELV: No

Sorgente

Sorgente luminosa: LED
 Potenza sorgente: 7W
 Flusso luminoso sorgente: 662lm
 Temperatura colore: 3000K
 CRI: >90
 LED lifespan: 30000h L70 B20

Conformità

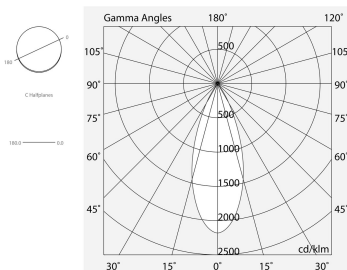
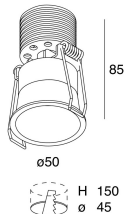
CEI EN 60598-1:2021 + A11:2023, CEI EN 60598-2-1:2022, CEI EN 60598-2-2:2012

Norme

Rischio fotobiologico: GRUPPO RISCHIO 1 Apparecchio certificato in GRUPPO RG1 - Gruppo di Rischio 1 (basso) - Assenza di pericolo dovuta ad una limitazione dell'emissione di radiazione intrinseca al prodotto in conformità alla normativa CEI EN 62471:2010-01, IEC TR 62778:2014.

CAM edilizia: Conforme al Decreto Ministeriale 23 giugno 2022 n.256.



[Visualizza maggiori info sul prodotto](#)



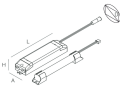
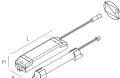
ACCESSORI ELETTRICI

	ALIM. LED 15W 350MA/2-42V	101330.99
	ALIM. LED MAX 10W 350MA	103606.99
	ALIM. LED MAX 18W 350MA	101326.99
	ALIM. LED MAX 15W 350MA	101310.99

ACCESSORI DIMMERABILI

	ALIM. LED 25W 350MA/2-50V DALI/PUSH	101333.99
	ALIM. MAX.16W/350MA DALI/PUSH/0-10/1-10	103605.99
	ALIM. LED MAX 10W 350MA DALI PUSH	101315.99

ACCESSORI DI EMERGENZA

	KIT EMERGENZA 3H 10V-54V	18005.99
	KIT EMERGENZA 1H 10V-54V	18004.99