

XGQ1004



Apparecchio di illuminazione per installazione incassata a soffitto in ambienti interni, con emissione diretta.
 Struttura in gesso a scomparsa per l'incasso in muratura o cartongesso.
 Molla per l'aggancio della sorgente luminosa in acciaio inossidabile.
 Schermo diffusore in vetro piano acidato.
 Staffe di fissaggio in lamiera microforata.
 Cassaforma per l'incasso in muratura in lamiera zincata da ordinare separatamente.
 Dimensione del foro di incasso: 125x125mm (4,9x4,9")

DATI TECNICI

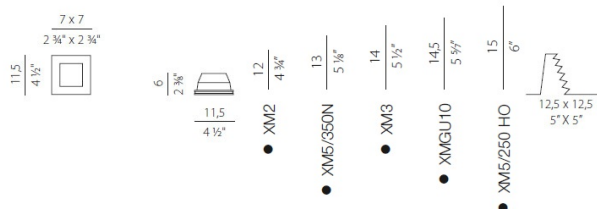


<i>Codice articolo</i>	XGQ1004-GL
<i>Potenza assorbita dal sistema</i>	max 50W
<i>Sorgente luminosa</i>	LED retrofit alogena
<i>Sorgente luminosa a corredo</i>	non inclusa
<i>Distribuzione luminosa</i>	fascio diffuso
<i>Alimentazione</i>	220-240V AC
<i>Frequenza</i>	50/60Hz
<i>Peso</i>	0,5550Kg
<i>Grado di protezione</i>	IP20
<i>Dimensioni imballo (cm)</i>	17 x 20 x 12

DIAGRAMMA POLARE



DISEGNO TECNICO



COLORE

gesso



XGQ1004

ACCESSORI

XM2

Kit con portalampada GU5,3,cavo e morsettiera di collegamento.
max 50W
12V AC

XM5/250HO

Lampada LED 8,5W 250mA 34V 3000K Ra >80 990lm 48°.
LED | 8,5W | 3000K Ra >80
250mA DC



XM5/350N

Lampada LED 6,8W 350mA 19,4V 3000K Ra >80 503lm 43°.
LED | 6,8W | 3000K Ra >80
350mA DC

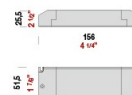


XM1004/1004-GL/1030

Cassaforma per l'incasso in muratura in lamiera zincata.

XM6-20D/PMULTI

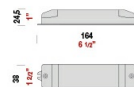
Alimentatore LED, 9,2÷20,4W 200÷900mA, dimmerabile 1-10V/DALI/Push DIM.



XGQ1004

XM6-25 D/PMULTI

Alimentatore LED, 8,4÷25,6W 150÷900mA, dimmerabile DALI/Push DIM.



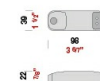
XM6/250/10

Alimentatore LED, 10W 250mA.



XM6/350/12

Alimentatore LED, 12W 350mA.



XMGU10

Lampada LED PAR16 GU10 9W 110-240V AC 3000K Ra>80 840lm 36°, non dimmerabile.

LED retrofit | 9W | 840lm | 3000K Ra >80

110-240V AC | 50/60Hz | Elettrificazione ON-OFF

