

 XGQ1004


Apparecchio di illuminazione per installazione incassata a soffitto o parete in ambienti interni, con emissione diretta.

Struttura in gesso a scomparsa per l'incasso in muratura o cartongesso.

Molla per l'aggancio della sorgente luminosa in acciaio inossidabile.

Staffe di fissaggio in lamiera microforata.

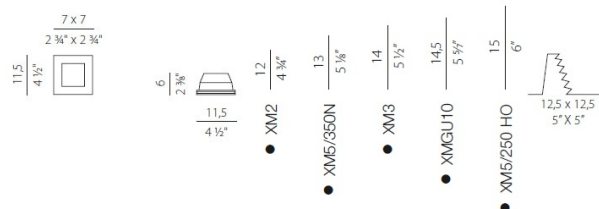
Cassaforma per l'incasso in muratura in lamiera zincata da ordinare separatamente.

Dimensione del foro di incasso: 125x125mm (4,9x4,9")

 DATI TECNICI


Codice articolo	XGQ1004
Potenza assorbita dal sistema	max 50W
Sorgente luminosa	LED retrofit alogena
Sorgente luminosa a corredo	non inclusa
Alimentazione	220-240V AC
Frequenza	50/60Hz
Peso	0,4550Kg
Grado di protezione	IP20
Dimensioni imballo (cm)	21 x 27 x 14

 DIAGRAMMA POLARE

 DISEGNO TECNICO

 COLORE

gesso





# XGQ1004

## ACCESSORI

### XM2

Kit con portalampada GU5,3,cavo e morsettiera di collegamento.  
max 50W  
12V AC

### XM5/250HO

Lampada LED 8,5W 250mA 34V 3000K Ra >80 990lm 48°.  
LED | 8,5W | 3000K Ra >80  
250mA DC



### XM5/350N

Lampada LED 6,8W 350mA 19,4V 3000K Ra >80 503lm 43°.  
LED | 6,8W | 3000K Ra >80  
350mA DC

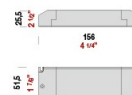


### XM1004/1004-GL/1030

Cassaforma per l'incasso in muratura in lamiera zincata.

### XM6-20D/PMULTI

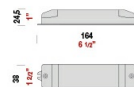
Alimentatore LED, 9,2÷20,4W 200÷900mA, dimmerabile 1-10V/DALI/Push DIM.



# XGQ1004

XM6-25 D/PMULTI

Alimentatore LED, 8,4÷25,6W 150÷900mA, dimmerabile DALI/ Push DIM.



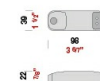
XM6/250/10

Alimentatore LED, 10W 250mA.



XM6/350/12

Alimentatore LED, 12W 350mA.



XMGU10

Lampada LED PAR16 GU10 9W 110-240V AC 3000K Ra>80 840lm 36°, non dimmerabile.

LED retrofit | 9W | 840lm | 3000K Ra >80

110-240V AC | 50/60Hz | Elettrificazione ON-OFF

