

Presentazione

Gamma prodotto	Controllori programmabili Modicon M340
Tipo di accessori	Rack

Caratteristiche tecniche

Numero di slot	4 bus X
Compatibilità prodotto	Processore BMXP34 Alimentazione tensione BMXCPS Modulo I/O Modulo per applicaz. Specifiche
Potenza assorbita W	1 W
Collegamento elettrico	1 connettore (XBE) modulo di espansione
Tipo di fissaggio	Con 4 viti - diametro: 4,32...6,35 mm, montaggio su pannello Con 4 viti M6, montaggio su Piastra Con clip, montaggio su guida DIN simmetrica 35 mm
Peso prodotto	0,63 kg

Ambiente

Grado di protezione IP	IP20
Temperatura ambiente	0...60 °C
Umidità relativa	10...95 % senza condensa
Trattamento di protezione	TC

Confezionamenti

Unità di misura confezione 1	PCE
Numero di unità per confezione 1	1
Confezione 1: altezza	6,600 cm
Confezione 1: larghezza	15,200 cm
Confezione 1: profondità	32,500 cm
Confezione 1: peso	660,000 g
Unità di misura confezione 2	S04
Numero di unità per confezione 2	13
Confezione 2: altezza	30,000 cm
Confezione 2: larghezza	40,000 cm
Confezione 2: profondità	60,000 cm
Confezione 2: peso	9,651 kg
Unità di misura confezione 3	P06
Numero di unità per confezione 3	78
Confezione 3: altezza	105,000 cm
Confezione 3: larghezza	60,000 cm

Confezione 3: profondità	80,000 cm
Confezione 3: peso	66,600 kg

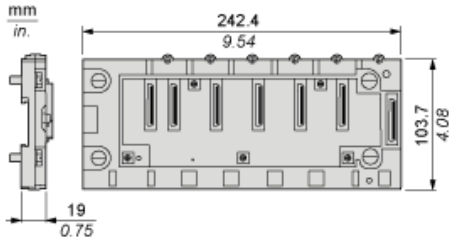
Sostenibilità dell'offerta

Stato offerta sostenibile	Prodotto Green Premium
Regolamento REACH	Dichiarazione REACH
REACH senza SVHC	Sì
Direttiva RoHS UE	Conformità proattiva (prodotto al di fuori dell'ambito legale di RoHS Unione europea) EU RoHS Dichiarazione
Senza mercurio	Sì
Regolamento RoHS della Cina	Dichiarazione RoHS Della Cina
Informazioni esenzioni RoHS	Sì
Informazioni ambientali	Profilo Ambientale Del Prodotto
Profilo di circolarità	Informazioni Sulla Fine Della Vita
WEEE	Nei mercati dell'Unione Europea il prodotto deve essere smaltito in base a un metodo differenziato specifico e non tra i normali rifiuti.

Garanzia contrattuale

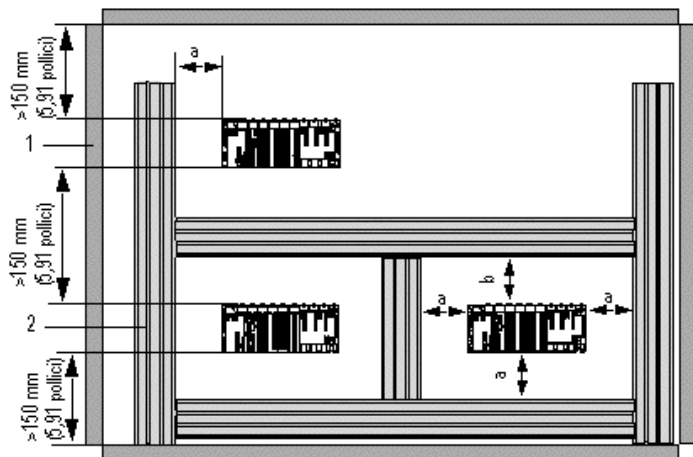
Garanzia	18 months
----------	-----------

Dimensioni



Montaggio del rack in un cabinet

Distanza minima



a Maggiore o uguale a 60 mm (2,36 pollici)

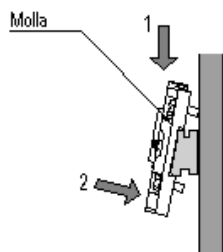
a Maggiore o uguale a 80 mm (3,15 pollici)

1 Installazione o intelaiatura

2 Canalina di cablaggio o guida di instradamento cavi

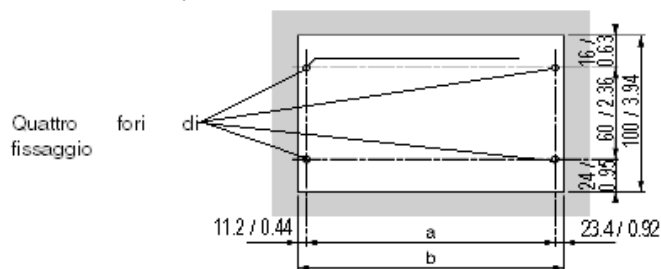
Montaggio e fissaggio dei rack

Montaggio su guida DIN larga 35 mm/1,38 pollici e profonda 15 mm/0,59 pollici con quattro viti HM6



Montaggio su pannelli

Dimensioni in mm/pollici

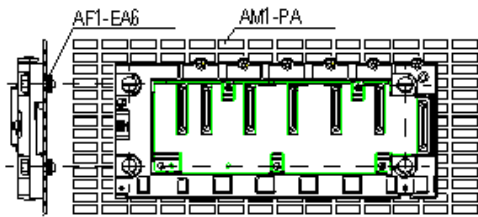


(1) Il diametro dei fori di fissaggio deve consentire l'uso di viti M4, M5, M6 e UNC6.

Rack	a	b	Dimensione del rack e del modulo di estensione
BMXXBP040 e BMXXBP0400H	207,8 mm (8,187 pollici)	242,2 mm (9,543 pollici)	243,4 mm (9,59 pollici)
BMXXBP0600 e BMXXBP0600H	273 mm (10,756 pollici)	307,6 mm (12,12 pollici)	308,8 mm (12,167 pollici)

Rack	a	b	Dimensione del rack e del modulo di estensione
BMXXBP0800 e BMXXBP0800H	338,2 mm (13,325 pollici)	372,8 mm (14,69 pollici)	374 mm (14,736 pollici)
BMXXBP1200 e BMXXBP1200H	468,6 mm (18,463 pollici)	503,2 mm (19,826 pollici)	504,4 mm (19,873 pollici)

Montaggio su griglie Telequick AM1-PA e AM3-PA



Fissare il rack con quattro viti M4, M5, M6 o UNC6.