



Presentazione

Gamma prodotto	Harmony Timer Relays
Tipo prodotto	Single function relay
Tipo uscita digitale	Relè
Nome dispositivo	RE22
Corrente di uscita nominale	5 A

Caratteristiche tecniche

Composizione e tipo di contatti	1 C/O contatto temporizzato, senza cadmio
Tipo temporizzazione	Delay on de-energization
Gamma di temporizzazione	10...100 s 1...10 min 1...10 s 0.3...3 s 3...30 s 0.05...1 s 30...300 s
Tipo di comando	Manovra rotativa
Tensione nominale di alimentazione [Us]	24...240 V CA/CC 50/60 Hz
Release input voltage	$\leq 2,4$ V
Intervallo di tensione	0,85...1,1 U _s
Frequenza di alimentazione	50...60 Hz +/- 5 %
Connessioni - morsetti	Morsetti a vite, 1 x 0,5...1 x 3,3 mm ² (AWG 20...AWG 12) solido senza estremità cavo Morsetti a vite, 2 x 0,5...2 x 2,5 mm ² (AWG 20...AWG 14) solido senza estremità cavo Morsetti a vite, 1 x 0,2...1 x 2,5 mm ² (AWG 24...AWG 14) flessibile con estremità cavo Morsetti a vite, 2 x 0,2...2 x 1,5 mm ² (AWG 24...AWG 16) flessibile con estremità cavo
Coppia di serraggio	0,6...1 Nm conforme a IEC 60947-1
Materiale involucro	Autoestinguento
Precisione ripetizione	+/- 0,5 % conforme a IEC 61812-1
Deriva di temperatura	+/- 0,05 %/°C
Deriva della tensione	+/- 0,2 %/V
Accuratezza regolazione temporizzazione	+/- 10% fondo scala a 25 °C conforme a IEC 61812-1
Resistenza di isolamento	100 MΩ a 500 V CC conforme a IEC 60664-1
Recovery time	100 ms alla disattivazione
Immunità alle microinterruzioni	10 ms
Potenza assorbita in VA	3 VA a 240 V CA
Potenza assorbita in W	2 W a 240 V DC
Capacità di commutazione in VA	1250 VA
Minima corrente di commutazione	10 mA a 5 V CC
Corrente massima di commutazione	5 A
Massima tensione di commutazione	250 V CA

Durata elettrica	100000 Cicli, 2 A a 24 V, DC-1 100000 cicli, 5 A a 250 V, AC-1
Durata meccanica	10000000 cicli
Rated impulse withstand voltage	5 kV per 1,2...50 µs conforme a IEC 60664-1
Power on delay	200 ms
Linea di fuga	4 kV/3 conforme a IEC 60664-1
Categoria di sovratensione	Acti9 VigiARC iC40 conforme a IEC 60664-1
Dati di affidabilità sicurezza	MTTFd = 194 anni B10d = 180000
Posizione di montaggio	Qualunque posizione
Supporto per montaggio	Guida DIN 35 mm conforme a EN/IEC 60715
LED di stato	Verde Retroilluminazione a LED (fisso) per dial pointer indication Giallo LED (fisso) per output relay energised Giallo LED (fisso) per Alimentazione ON
Larghezza	22,5 mm
Peso prodotto	0,1 kg

Ambiente

Resistenza dielettrica	2,5 kV per 1 mA/1 minuto a 50 Hz between relay output and power supply con basic insulation conforme a IEC 61812-1
Standard	IEC 61812-1 UL 508
Comandi	2006/95/EC - direttiva bassa tensione 2004/108/EC - compatibilità elettromagnetica
Certificazioni prodotto	CCC CSA GL RCM CE EAC UL
Temperatura ambiente	-20...60 °C
Temperatura di stoccaggio	-40...70 °C
Grado di protezione IP	IP40 housing: conforme a IEC 60529 IP50 Lato frontale: conforme a IEC 60529 IP20 morsetti: conforme a IEC 60529
Grado di inquinamento	3 conforme a IEC 60664-1
Resistenza alle vibrazioni	20 m/s ² (F= 10...150 Hz) conforme a IEC 60068-2-6
Resistenza agli shock	15 gn non funzionante per 11 ms conforme a IEC 60068-2-27 5 gn in funzionamento per 11 ms conforme a IEC 60068-2-27
Umidità relativa	95 % a 25...55 °C
Compatibilità elettromagnetica	Test d'immunità ai transienti rapidi 1 kV (clip collegamento capacitivo)livello 3 conforme a IEC 61000-4-4 Test di immunità alle sovratensioni 1 kV (modo differenziale)livello 3 conforme a IEC 61000-4-5 Test di immunità alle sovratensioni 2 kV (modo comune)livello 3 conforme a IEC 61000-4-5 Scarica elettrostatica 6 kV (scarica contatto)livello 3 conforme a IEC 61000-4-2 Scarica elettrostatica 8 kV (scarico aria)livello 3 conforme a IEC 61000-4-2 Test immunità ai campi elettromagnetici irradiati a radiofrequenza 10 V/m (80 MHz...1 GHz)livello 3 conforme a IEC 61000-4-3 Disturbi RF condotti 10 V (0,15...80 MHz)livello 3 conforme a IEC 61000-4-6 Transitori veloci "burst" 2 kV (contatto diretto)livello 3 conforme a IEC 61000-4-4 Immunità alle microrotture e alle cadute di tensione 0.3 (500 ms) conforme a IEC 61000-4-11 Immunità alle microrotture e alle cadute di tensione 1 (20 ms) conforme a IEC 61000-4-11

Confezionamenti

Unità di misura confezione 1	PCE
Numero di unità per confezione 1	1
Confezione 1: altezza	2,6 cm
Confezione 1: larghezza	8,2 cm
Confezione 1: profondità	9,5 cm
Confezione 1: peso	93 g

Sostenibilità dell'offerta

Stato offerta sostenibile	Prodotto Green Premium
Regolamento REACH	Dichiarazione REACH
Direttiva RoHS UE	Conformità proattiva (prodotto al di fuori dell'ambito legale di RoHS Unione europea) EU RoHS Dichiarazione
Senza mercurio	Sì
Regolamento RoHS della Cina	Dichiarazione RoHS Della Cina
Informazioni esenzioni RoHS	Sì
Informazioni ambientali	Profilo Ambientale Del Prodotto
Profilo di circolarità	Informazioni Sulla Fine Della Vita

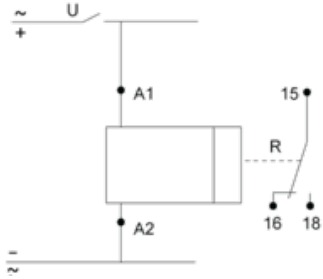
Garanzia contrattuale

Garanzia	18 mesi
----------	---------

Dimensions



Wiring Diagram

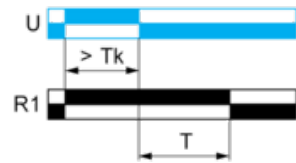


Function K: Delay On De-energization without Auxillary Supply

Description

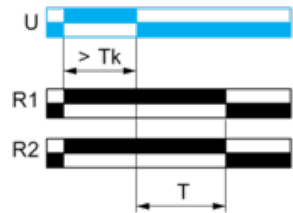
On energisation of power supply, the output(s) R close(s). On de-energisation of power supply, timing period T starts and at the end of this period, the output(s) R revert(s) to its/their initial state. The energization of power supply > Tk is necessary to sustain the timing period T.

Function: 1 Output



Tk > 1s

Function: 2 Outputs



Tk > 80ms

Legend

Relay de-energised

Relay energised

Output open

Output closed

U -	Supply
T -	Timing period
R1/R2 -	2 timed outputs