



Presentazione

Gamma prodotto	Harmony Control Relays
Tipo prodotto	Level control relay
Tipo relè	Relè di controllo livello
Nome relè	RM22L
Parametri relè controllati	Rilevamento con sonde resistive
Time delay	Senza
Capacità di commutazione in VA	2000 VA
Corrente minima di commutazione	10 mA a 5 V DC
Corrente massima di commutazione	8 A CA
Categoria di utilizzazione	AC-15 conforme a IEC 60947-5-1 DC-13 conforme a IEC 60947-5-1 AC-1 conforme a IEC 60947-4-1 DC-1 conforme a IEC 60947-4-1
Composizione e tipologia contatti	2 C/O

Caratteristiche tecniche

Massima tensione di commutazione	250 V CA
[Un] rated nominal voltage	24...240 V CA/CC 50/60 Hz
Limiti della tensione di alimentazione	20,4...264 V CA/CC
Power consumption	1,5 W DC
Contatti di uscita	2 C/O
Corrente di uscita nominale	8 A
Delay at power up	0,6 s
Massima tensione elettrodi	12 V CA
Corrente elettrodo max	1 mA
Precisione ripetizione	+/- 2 % per ritardo
Errore di misurazione	< 1% sull'intera gamma con variazione tensione 0,05% per °C con variazione temperatura
Maximum cable distance between devices	1000 m tra sonda e relè
Scala sensibilità	5...100 kOhm St (sensibilità standard)
Registrazione sensibilità	5...100 %
Massima corrente di alimentazione dei sensori	1 mA
Capacità cavo	1 NF a HS (alta sensibilità) per cavo sonda 2,2 NF a St (sensibilità standard) per cavo sonda 4,7 nF a LS (bassa sensibilità) per cavo sonda
Categoria di sovratensione	Acti9 VigiARC iC40 conforme a IEC 60664-1
Isolamento	Tra alimentazione e misura
Connessioni - morsetti	Morsetti a vite, 2 x 0,5...2 x 2,5 mm ² (AWG 20...AWG 14) solido senza estremità cavo Morsetti a vite, 2 x 0,2...2 x 1,5 mm ² (AWG 24...AWG 16) flessibile con estremità cavo Morsetti a vite, 1 x 0,5...1 x 3,3 mm ² (AWG 20...AWG 12) solido senza estremità cavo Morsetti a vite, 1 x 0,2...1 x 2,5 mm ² (AWG 24...AWG 14) flessibile con estremità cavo
Coppia di serraggio	0,6...1 Nm conforme a IEC 60947-1
Materiale involucro	Plastica autoestinguente

Supporto per montaggio	Guida DIN 35 mm conforme a EN/IEC 60715
Installazione	Qualunque posizione
Durata elettrica	100000 cicli
Durata meccanica	10000000 cicli
Materiale contatti	Senza cadmio
Dati di affidabilità sicurezza	B10d = 120000 MTTFd = 125,5 anni
Larghezza	22,5 mm
Peso prodotto	0,1 kg

Ambiente

Immunità alle microinterruzioni	100 Ms DC 90 ms CA
Compatibilità elettromagnetica	Immunità ambientale Residenziale, Commerciale conforme a EN/IEC 61000-6-1 Immunità per ambienti industriali conforme a EN/IEC 61000-6-2 Emissioni standard per ambienti residenziali, commerciali e dell'industria leggera conforme a EN/IEC 61000-6-3 Emissione standard per ambienti industriali conforme a EN/IEC 61000-6-4 Scarica elettrostatica 6 kV (scarica contatto)livello 3 conforme a IEC 61000-4-2 Scarica elettrostatica 8 kV (scarico aria)livello 3 conforme a IEC 61000-4-2 Test immunità ai campi elettromagnetici irradiati a radiofrequenza 10 V/mlivello 3 conforme a IEC 61000-4-3 Prova di immunità ai transitori veloci / burst 4 kV (diretto)livello 4 conforme a IEC 61000-4-4 Prova di immunità ai transitori veloci / burst 2 kV (capacitive coupling)livello 4 conforme a IEC 61000-4-4 Test di immunità alle sovratensioni 4 kV (modo comune)livello 4 conforme a IEC 61000-4-5 Test di immunità alle sovratensioni 2 kV (modo differenziale)livello 4 conforme a IEC 61000-4-5 Emissioni condotte e irradiateclasse B gruppo 1 conforme a CISPR 11 Emissioni condotte e irradiateclasse B conforme a CISPR 22
Standard	EN/IEC 60255-1
Certificazioni prodotto	GL RCM CCC CSA UL EAC CE
Temperatura di stoccaggio	-40...70 °C
Umidità relativa	93...97 % a 25...55 °C conforme a IEC 60068-2-30
Resistenza alle vibrazioni	0,075 mm (F= 10...58,1 Hz) not in operation conforme a IEC 60068-2-6 1 gn (F= 10...58,1 Hz) not in operation conforme a IEC 60068-2-6 0,035 mm (F= 58,1...150 Hz) in funzionamento conforme a IEC 60068-2-6 0,5 gn (F= 58,1...150 Hz) in funzionamento conforme a IEC 60068-2-6
Tenuta agli urti	15 gn (durata = 11 ms) per not in operation conforme a IEC 60068-2-27 5 gn (durata = 11 ms) per in funzionamento conforme a IEC 60068-2-27
Grado di protezione IP	IP20 conforme a IEC 60529 (terminali) IP40 conforme a IEC 60529 (alloggiamento) IP50 conforme a IEC 60529 (pannello frontale)
Grado di inquinamento	3 conforme a IEC 60664-1
Tensione test dielettrico	2,5 kV CA 50 Hz, 1 min conforme a IEC 60255-27

Confezionamenti

Unità di misura confezione 1	PCE
Numero di unità per confezione 1	1
Confezione 1: altezza	2,6 cm
Confezione 1: larghezza	8,2 cm
Confezione 1: profondità	9,5 cm
Confezione 1: peso	109,0 g
Unità di misura confezione 2	S02
Numero di unità per confezione 2	40
Confezione 2: altezza	15,0 cm
Confezione 2: larghezza	30,0 cm

Confezione 2: profondità	40,0 cm
Confezione 2: peso	4,999 kg
Unità di misura confezione 3	P06
Numero di unità per confezione 3	640
Confezione 3: altezza	75,0 cm
Confezione 3: larghezza	60,0 cm
Confezione 3: profondità	80,0 cm
Confezione 3: peso	88,484 kg

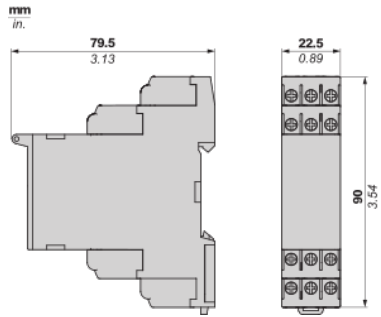
Sostenibilità dell'offerta

Stato offerta sostenibile	Prodotto Green Premium
Regolamento REACH	Dichiarazione REACH
Direttiva RoHS UE	Conformità proattiva (prodotto al di fuori dell'ambito legale di RoHS Unione europea) EU RoHS Dichiarazione
Senza mercurio	Sì
Regolamento RoHS della Cina	Dichiarazione RoHS Della Cina
Informazioni esenzioni RoHS	Sì
Informazioni ambientali	Profilo Ambientale Del Prodotto
Profilo di circolarità	Informazioni Sulla Fine Della Vita
WEEE	Nei mercati dell'Unione Europea il prodotto deve essere smaltito in base a un metodo differenziato specifico e non tra i normali rifiuti.

Garanzia contrattuale

Garanzia	18 mesi
----------	---------

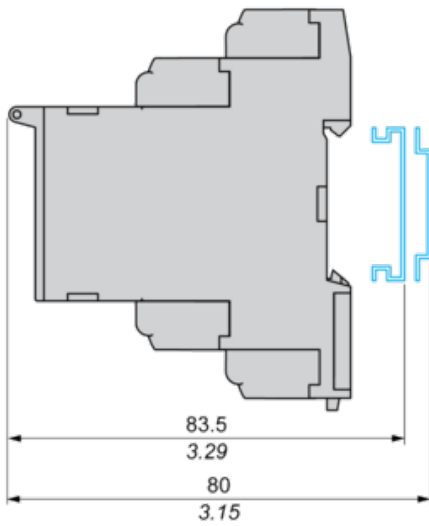
Dimensions



Mounting and Clearance

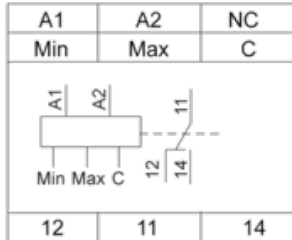
Rail Mounting

mm
in.



Level Control Relay

Wiring Diagram



A1,A2 : Supply voltage

Max : High level

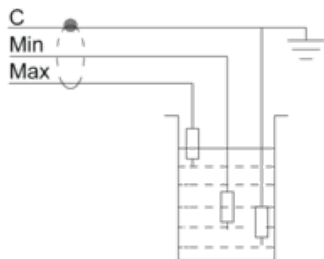
Min : Low level

C : References or Tank earth electrode

11-14,12 : 1st C/O contact of output relay

Control by Electrodes

Wiring Diagram



A1,A2 : Supply voltage

Max : High level

Min : Low level

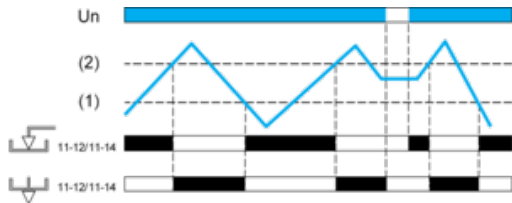
C : References or Tank earth electrode

11-14,12 : 1st C/O contact of output relay

Function Diagrams

Control of Two Levels

Fill/Empty function



Legend

Un Nominal supply voltage

(1) Min. level

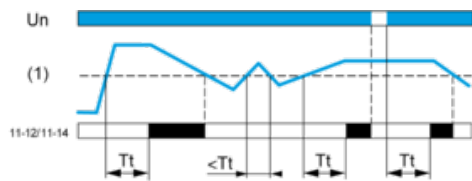
(2) Max. level

11-12/11-14, 21-22/21-24 Output relay connections

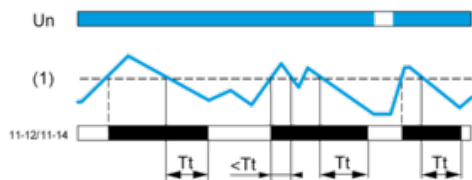
Relay status: black color = energized.

Control of One Level

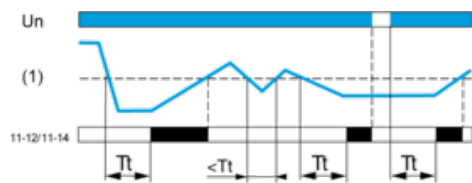
Empty function T on



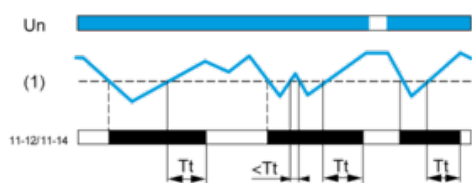
Empty function T off



Fill function T on



Fill function T off



Legend

Tt Time delay after crossing of threshold

Un Supply voltage

(1) Level threshold

11-12/11-14, 21-22/21-24 Output relay connections

Relay status: black color = energized.