



### Presentazione

Gamma prodotto	Harmony Electromechanical Relays
Nome gamma	Relè interfaccia
Tipo prodotto	Relè estraibile
Nome dispositivo	RSB
Composizione e tipologia contatti	1 C/O
Funzionamento dei contatti	Standard
Tensione di comando [Uc]	24 V CC
Corrente termica convenzionale in cassetta [Ithe]	12 A a -40...40 °C
LED di stato	Senza
Tipo di controllo	Senza pulsante

### Caratteristiche tecniche

Forma del pin	Piatto (tipo PCB)
Average coil resistance	1440 Ohm rete: CA a 20 °C +/- 10 %
Tensione nominale di esercizio [Ue]	16,8...36 V DC
Tensione nominale di isolamento [Ui]	400 V conforme a EN/IEC 60947
Tensione nominale di tenuta agli impulsi [Uimp]	3,6 kV conforme a IEC 61000-4-5
Materiale contatti	Lega d'argento (Ag/Ni)
Corrente nominale di impiego [Ie]	12 A (AC-1/DC-1) NO conforme a IEC 6 A (AC-1/DC-1) NC conforme a IEC
Corrente minima di commutazione	10 mA
Massima tensione di commutazione	300 V DC conforme a IEC
Minimum switching voltage	12 V
Massima capacità di commutazione	3000 VA/336 W
Resistive rated load	12 A a 250 V CA 12 A a 28 V DC
Capacità di commutazione minima	120 mW a 10 mA, 12 V
Tasso di funzionamento	<= 600 cicli/ora sotto carico <= 18000 cicli/ora a vuoto
Durata meccanica	30000000 cicli
Durata elettrica	100000 Cicli, 12 A a 250 V, AC-1 NO 100000 cicli, 6 A a 250 V, AC-1 NC
Tempo di funzionamento	20 ms funzionante 20 ms reset
Average coil consumption	0,45 W DC
Soglia tensione di ricaduta	>= 0,1 Uc DC
Dati di affidabilità sicurezza	B10d = 100000
Categoria di protezione	RT I
Livelli di test	Livello A
Operating position	Qualunque posizione
Peso prodotto	0,014 kg
Vendita quantità indivisibile	10
Device presentation	Prodotto completo

Le informazioni presenti in questa documentazione forniscono descrizioni generali e/o caratteristiche tecniche che riguardano le prestazioni dei prodotti contenuti nella documentazione stessa. Queste informazioni non possono essere utilizzate per determinare le possibilità d'impiego e/o l'affidabilità dei prodotti in caso di applicazioni specifiche dell'utente. E' responsabilità dell'utente, installatore e/o utilizzatore, eseguire l'analisi dei rischi, nonché la valutazione e i test dei prodotti riguardo le specifiche applicazioni di utilizzo. Schneider Electric Industries SAS o qualunque sua affiliata o sussidiaria non sono da ritenersi responsabili per un uso non corretto delle informazioni contenute in questo documento.

## Ambiente

Resistenza dielettrica	1000 V CA tra contatti 2500 V CA tra poli 5000 V CA tra bobina e contatto
Standard	CSA C22.2 No 14 UL 508 EN/IEC 61810-1
Certificazioni prodotto	UL CSA EAC
Temperatura di stoccaggio	-40...85 °C
Resistenza alle vibrazioni	+/- 1 mm (F= 10...55 Hz) conforme a EN/IEC 60068-2-6
Grado di protezione IP	IP40 conforme a EN/IEC 60529
Tenuta agli urti	10 gn (durata = 11 ms) per non funzionante conforme a EN/IEC 60068-2-27 5 gn (durata = 11 ms) per in funzionamento conforme a EN/IEC 60068-2-27
Temperatura ambiente di funzionamento	-40...85 °C (DC)

## Confezionamenti

Unità di misura confezione 1	PCE
Numero di unità per confezione 1	1
Confezione 1: altezza	1,800 cm
Confezione 1: larghezza	2,000 cm
Confezione 1: profondità	2,900 cm
Confezione 1: peso	13,000 g
Unità di misura confezione 2	BB1
Numero di unità per confezione 2	10
Confezione 2: altezza	1,700 cm
Confezione 2: larghezza	2,500 cm
Confezione 2: profondità	31,000 cm
Confezione 2: peso	153,000 g
Unità di misura confezione 3	S01
Numero di unità per confezione 3	350
Confezione 3: altezza	15,000 cm
Confezione 3: larghezza	15,000 cm
Confezione 3: profondità	40,000 cm
Confezione 3: peso	5,558 kg

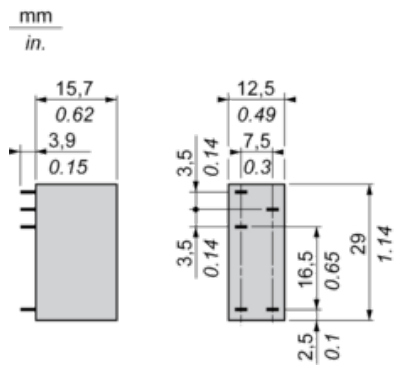
## Sostenibilità dell'offerta

Stato offerta sostenibile	Prodotto Green Premium
Regolamento REACH	<a href="#">Dichiarazione REACH</a>
Direttiva RoHS UE	Conformità proattiva (prodotto al di fuori dell'ambito legale di RoHS Unione europea) <a href="#">EU RoHS Dichiarazione</a>
Privo di metalli pesanti tossici	Sì
Senza mercurio	Sì
Regolamento RoHS della Cina	<a href="#">Dichiarazione RoHS Della Cina</a>
Informazioni esenzioni RoHS	<a href="#">Sì</a>
Informazioni ambientali	<a href="#">Profilo Ambientale Del Prodotto</a>
WEEE	Nei mercati dell'Unione Europea il prodotto deve essere smaltito in base a un metodo differenziato specifico e non tra i normali rifiuti.

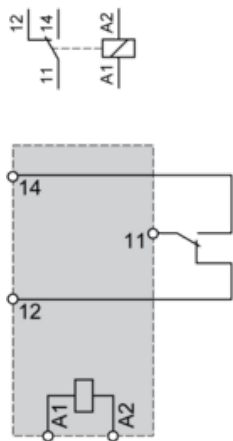
## Garanzia contrattuale

Garanzia	18 months
----------	-----------

Dimensions



## Wiring Diagram

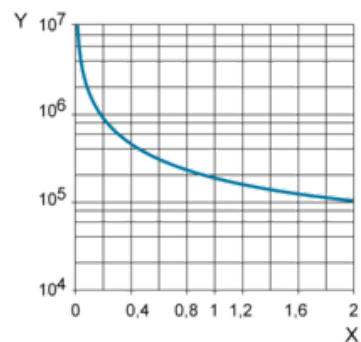


NOTE: For DC input, A1 have to be +, otherwise it would short circuit from protection module

Electrical Durability of Contacts

Durability (inductive load) = durability (resistive load) x reduction coefficient.

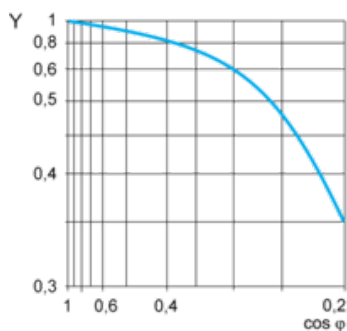
Resistive AC load



X Switching capacity (kVA)

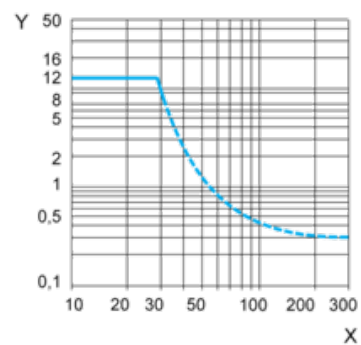
Y Durability (Number of operating cycles)

Reduction coefficient for inductive AC load (depending on power factor  $\cos \phi$ )



Y Reduction coefficient (A)

Maximum switching capacity on resistive DC load



X Voltage DC

Y Current DC

Note : These are typical curves, actual durability depends on load, environment, duty cycle, etc.