

### Presentazione

Gamma prodotto	Harmony XB4
Tipo prodotto	Potentiometer
Nome dispositivo	XB4
Tipo di testa	Standard
Device presentation	Prodotto completo

### Caratteristiche tecniche

Materiale testa	Metallo cromato
Diametro di montaggio	22 mm
Compatibilità prodotto	Ø 6 mm shaft
Vendita quantità indivisibile	1
Larghezza totale CAD	30 mm
Altezza totale CAD	47 mm
Profondità totale CAD	82 mm
Peso prodotto	0,095 kg
Trattamento di protezione	TH
Temperatura di stoccaggio	-40...70 °C
Temperatura ambiente	-40...70 °C
Classe di protezione contro le scariche elettriche	Classe II conforme a IEC 60536
Grado di protezione IP	IP66 conforme a IEC 60529 IP69 conforme a IEC 60529 IP69K conforme a IEC 60529
Grado di protezione NEMA	NEMA 13 NEMA 4X
Resistenza al lavaggio ad alta pressione	7000000 Pa a 55 °C, distanza: 0,1 m
Grado di protezione IK	IK06 conforme a IEC 50102
Standard	EN/IEC 60947-1 CSA C22.2 No 14 UL 508
Certificazioni prodotto	UL listed / CSA BV CSA
Forma della testa	Circolare
Tipo operatore	Manopola, con (bianco)
Tensione nominale di alimentazione [Us]	<= 30 V CA <= 42 V DC
Potenza nominale in W	1 W a 70 °C
Precisione della resistenza di conversione interna	+/-10%
Caratteristiche potenziometro	Lineare
Durata meccanica	50000 cicli
Valore ohmico	1000 Ohm
Materiale	Cermet
Resistenza alle vibrazioni	5 gn (F= 2...500 Hz) conforme a IEC 60068-2-6

Le informazioni presenti in questa documentazione forniscono descrizioni generali e/o caratteristiche tecniche che riguardano le prestazioni dei prodotti contenuti nella documentazione stessa. Queste informazioni non possono essere utilizzate per determinare le possibilità d'impiego e/o l'affidabilità dei prodotti in caso di applicazioni specifiche dell'utente. E' responsabilità dell'utente, installatore e/o utilizzatore, eseguire l'analisi dei rischi, nonché la valutazione e i test dei prodotti riguardo le specifiche applicazioni di utilizzo. Schneider Electric Industries SAS o qualunque sua affiliata o sussidiaria non sono da ritenersi responsabili per un uso non corretto delle informazioni contenute in questo documento.

Tenuta agli urti	30 gn (durata = 18 ms) per accelerazione a mezza onda sinusoidale conforme a IEC 60068-2-27 50 gn (durata = 11 ms) per accelerazione a mezza onda sinusoidale conforme a IEC 60068-2-27
Gruppo principale	Potenziometro
Gruppo di prodotto	Potenziometro selettore a rotella
Colore marcatura	Bianco

### Confezionamenti

Unità di misura confezione 1	PCE
Numero di unità per confezione 1	1
Confezione 1: altezza	4,4 cm
Confezione 1: larghezza	5,5 cm
Confezione 1: profondità	9,2 cm
Confezione 1: peso	105,0 g
Unità di misura confezione 2	S02
Numero di unità per confezione 2	40
Confezione 2: altezza	15,0 cm
Confezione 2: larghezza	30,0 cm
Confezione 2: profondità	40,0 cm
Confezione 2: peso	4,529 kg

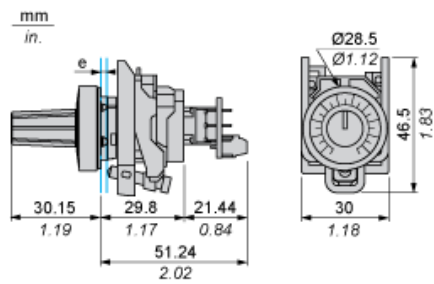
### Sostenibilità dell'offerta

Stato offerta sostenibile	Prodotto Green Premium
Regolamento REACH	<a href="#">Dichiarazione REACH</a>
Direttiva RoHS UE	Conformità proattiva (prodotto al di fuori dell'ambito legale di RoHS Unione europea) <a href="#">EU RoHS Dichiarazione</a>
Senza mercurio	Sì
Regolamento RoHS della Cina	<a href="#">Dichiarazione RoHS Della Cina</a>
Informazioni esenzioni RoHS	<a href="#">Sì</a>
Informazioni ambientali	<a href="#">Profilo Ambientale Del Prodotto</a>
Profilo di circolarità	<a href="#">Informazioni Sulla Fine Della Vita</a>
WEEE	Nei mercati dell'Unione Europea il prodotto deve essere smaltito in base a un metodo differenziato specifico e non tra i normali rifiuti.

### Garanzia contrattuale

Garanzia	18 mesi
----------	---------

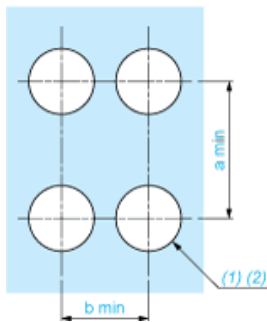
Dimensioni



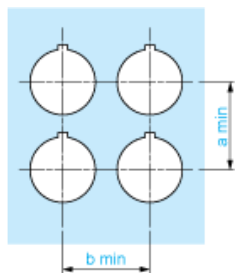
e: Spessore pannello: da 1 mm a 6 mm / da 0,03 in. a 0,24 in.

Apertura pannello per pulsanti, interruttori e spie (fori finiti, pronti per installazione)

Connessione tramite terminali a vite o connettori plug-in

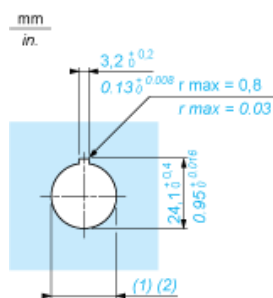


Connessione tramite connettori Faston



Collegamenti	a in mm	a in pollici	b in mm	b in pollici
Tramite morsetti o connettore plug-in	40	1.57	0	1.18
Tramite connettori Faston	45	1.77	32	1.26

Dettaglio vano capocorda



- (1) Diametro su supporto o pannello finito  
(2) Ø22,5 mm consigliato (Ø22,3<sub>0</sub><sup>+0.4</sup>) / Ø0.89 in. consigliato (Ø0.88 in.<sub>0</sub><sup>+0.016</sup>)