



Presentazione

Gamma prodotto	Harmony XB4
Tipo prodotto	Montaggio corpo completo/contatti
Nome dispositivo	ZB4
Materiale base di fissaggio	Zamak
Vendita quantità indivisibile	1
Tipo di testa	Standard
Composizione e tipologia contatti	2 NC
Funzionamento dei contatti	Ad apertura lenta
Tipo blocco contatti	Singolo
Composizione del dispositivo	Corpo Base di fissaggio
Connessioni - morsetti	Morsetti di fissaggio a vite, $\leq 2 \times 1,5 \text{ mm}^2$ con estremità cavo conforme a EN 60947-1 Morsetti di fissaggio a vite, $> 1 \times 0,22 \text{ mm}^2$ senza estremità cavo conforme a EN 60947-1

Caratteristiche tecniche

Larghezza totale CAD	30 mm
Altezza totale CAD	47 mm
Profondità totale CAD	37 mm
Descrizione morsetti ISO n°1	(11-12)NC
Peso prodotto	0,062 kg
Usi contatti	Contatti standard
Apertura positiva	Con conforme a EN/IEC 60947-5-1 appendice K
Corsa di funzionamento	1,5 Mm (NC con modifica dello stato elettrico) 4,3 mm (corsa totale)
Durata meccanica	5000000 cicli
Coppia di serraggio	0,8...1,2 Nm conforme a EN 60947-1
Forma della testa (vite)	Testa a croce compatibile con Philips no 1 cacciavite Testa a croce compatibile con pozidriv No 1 cacciavite Scanalato compatibile con piatto Ø 4 mm cacciavite Scanalato compatibile con piatto Ø 5,5 mm cacciavite
Materiale contatti	Lega d'argento (Ag/Ni)
Protezione contro i cortocircuiti	10 A fusibile cartuccia tipo gG conforme a EN/IEC 60947-5-1
Corrente termica convenzionale in aria [I _{th}]	10 A conforme a EN/IEC 60947-5-1
Tensione nominale di isolamento [U _i]	600 V (grado di inquinamento 3) conforme a EN 60947-1
Tensione nominale di tenuta agli impulsi [U _{imp}]	6 kV conforme a EN 60947-1
Corrente nominale di impiego [I _e]	3 A a 240 V, AC-15, A600 conforme a EN/IEC 60947-5-1 6 A a 120 V, AC-15, A600 conforme a EN/IEC 60947-5-1 0,1 A a 600 V, DC-13, Q600 conforme a EN/IEC 60947-5-1 0,27 A a 250 V, DC-13, Q600 conforme a EN/IEC 60947-5-1 0,55 A a 125 V, DC-13, Q600 conforme a EN/IEC 60947-5-1 1,2 A a 600 V, AC-15, A600 conforme a EN/IEC 60947-5-1

Le informazioni presenti in questa documentazione forniscono descrizioni generali e/o caratteristiche tecniche che riguardano le prestazioni dei prodotti contenuti nella documentazione stessa. Queste informazioni non possono essere utilizzate per determinare la possibilità d'impiego e/o l'affidabilità dei prodotti in caso di applicazioni specifiche dell'utente. E' responsabilità dell'utente, installatore, utilizzatore, eseguire l'analisi dei rischi, nonché la valutazione e i test dei prodotti riguardo le specifiche applicazioni di utilizzo. Schneider Electric Industries SAS o qualunque sua affiliata o sussidiaria non sono da ritenersi responsabili per un uso non corretto delle informazioni contenute in questo documento.

Durata elettrica	10000000 Cicli, AC-15, 2 A a 230 V, intervallo di funzionamento <3600 cicli/h, fattore di carico: 0,5 conforme a EN/IEC 60947-5-1 appendice C 10000000 Cicli, AC-15, 3 A a 120 V, intervallo di funzionamento <3600 cicli/h, fattore di carico: 0,5 conforme a EN/IEC 60947-5-1 appendice C 10000000 Cicli, AC-15, 4 A a 24 V, intervallo di funzionamento <3600 cicli/h, fattore di carico: 0,5 conforme a EN/IEC 60947-5-1 appendice C 10000000 Cicli, DC-13, 0,2 A a 110 V, intervallo di funzionamento <3600 cicli/h, fattore di carico: 0,5 conforme a EN/IEC 60947-5-1 appendice C 10000000 cicli, DC-13, 0,5 A a 24 V, intervallo di funzionamento <3600 cicli/h, fattore di carico: 0,5 conforme a EN/IEC 60947-5-1 appendice C
Affidabilità elettrica	$\Lambda < 10\exp(-6)$ a 5 V, 1 mA in ambiente pulito conforme a EN/IEC 60947-5-4 $\Lambda < 10\exp(-8)$ a 17 V, 5 mA in ambiente pulito conforme a EN/IEC 60947-5-4
Device presentation	Basic sub-assemblies

Ambiente

Trattamento di protezione	TH
Temperatura di stoccaggio	-40...70 °C
Temperatura ambiente	-40...70 °C
Grado di protezione IP	IP20 conforme a IEC 60529
Standard	JIS C8201-5-1 EN/IEC 60947-5-4 EN/IEC 60947-5-1 UL 508 CSA C22.2 No 14 EN/IEC 60947-5-5 EN/IEC 60947-1 JIS C8201-1
Certificazioni prodotto	DNV CSA GL UL LROS (Lloyds Register of shipping) BV
Resistenza alle vibrazioni	5 gn (F= 2...500 Hz) conforme a IEC 60068-2-6
Tenuta agli urti	30 gn (durata = 18 ms) per accelerazione a mezza onda sinusoidale conforme a IEC 60068-2-27 50 gn (durata = 11 ms) per accelerazione a mezza onda sinusoidale conforme a IEC 60068-2-27

Confezionamenti

Unità di misura confezione 1	PCE
Numero di unità per confezione 1	1
Confezione 1: altezza	4,400 cm
Confezione 1: larghezza	3,400 cm
Confezione 1: profondità	5,400 cm
Confezione 1: peso	61,000 g
Unità di misura confezione 2	BB1
Numero di unità per confezione 2	5
Confezione 2: altezza	4,400 cm
Confezione 2: larghezza	3,400 cm
Confezione 2: profondità	26,500 cm
Confezione 2: peso	305,000 g
Unità di misura confezione 3	S03
Numero di unità per confezione 3	200
Confezione 3: altezza	30,000 cm
Confezione 3: larghezza	30,000 cm
Confezione 3: profondità	40,000 cm
Confezione 3: peso	12,695 kg

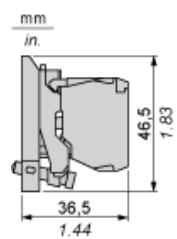
Sostenibilità dell'offerta

Stato offerta sostenibile	Prodotto Green Premium
Regolamento REACH	Dichiarazione REACH
REACH senza SVHC	Si
Direttiva RoHS UE	Conformità proattiva (prodotto al di fuori dell'ambito legale di RoHS Unione europea) EU RoHS Dichiarazione
Privo di metalli pesanti tossici	Si
Senza mercurio	Si
Regolamento RoHS della Cina	Dichiarazione RoHS Della Cina
Informazioni esenzioni RoHS	Si
Informazioni ambientali	Profilo Ambientale Del Prodotto
Profilo di circolarità	Informazioni Sulla Fine Della Vita
WEEE	Nei mercati dell'Unione Europea il prodotto deve essere smaltito in base a un metodo differenziato specifico e non tra i normali rifiuti.



Garanzia contrattuale

Garanzia	18 months
----------	-----------

Dimensioni



Apertura pannello per pulsanti, interruttori e spie (Fori finiti, pronti per installazione)

Connessione tramite morsetti o connettori plug-in o scheda circuito stampato	Connessione tramite connettori Faston
	
<p>(1) Diametro su supporto o pannello finito (2) 40 mm min./1,57 pollici min. (3) 30 mm min./1,18 pollici min. (4) Ø 22,5 mm/0,89 pollici consigliato (Ø 22,3 mm $_{0}^{+0,4}$/0,88 pollici $_{0}^{+0,016}$) (5) 45 mm min./1,78 pollici min. (6) 32 mm min./1,26 pollici min.</p>	