



blocchetto di contatti ausiliari montabile lateralmente 2NO, morsetto a vite per interruttori automatici 3RV2

Dati tecnici generali		
marca del prodotto		SIRIUS
denominazione del prodotto		contatto ausiliario laterale
esecuzione del prodotto		contatti ausiliari laterali
grandezza costruttiva dell'interruttore automatico		S00, S0, S2, S3
grado di protezione IP lato frontale secondo IEC 60529		IP20
protezione contro i contatti accidentali lato frontale secondo IEC 60529		sicuro a prova di dito per contatto verticale dal davanti
temperatura ambiente		
<ul style="list-style-type: none"> <li>durante l'immagazzinaggio</li> </ul>	°C	-50 ... +80
<ul style="list-style-type: none"> <li>durante l'esercizio</li> </ul>	°C	-20 ... +60
Circuito elettrico ausiliario		
numero dei contatti nC per contatti ausiliari con commutazione istantanea		0
numero dei contatti nO per contatti ausiliari con commutazione istantanea		2
numero dei contatti CO dei contatti ausiliari con commutazione istantanea		0
corrente di impiego		
<ul style="list-style-type: none"> <li>dei contatti ausiliari</li> </ul>		
<ul style="list-style-type: none"> <li>— con AC-12</li> </ul>		
<ul style="list-style-type: none"> <li> <ul style="list-style-type: none"> <li>— con 24 V</li> </ul> </li> </ul>	A	10
<ul style="list-style-type: none"> <li> <ul style="list-style-type: none"> <li>— con 230 V</li> </ul> </li> </ul>	A	10
<ul style="list-style-type: none"> <li> <ul style="list-style-type: none"> <li>— con 400 V</li> </ul> </li> </ul>	A	10
<ul style="list-style-type: none"> <li> <ul style="list-style-type: none"> <li>— con 690 V</li> </ul> </li> </ul>	A	10
<ul style="list-style-type: none"> <li> <ul style="list-style-type: none"> <li>— max.</li> </ul> </li> </ul>	A	10
<ul style="list-style-type: none"> <li>— con AC-15</li> </ul>		
<ul style="list-style-type: none"> <li> <ul style="list-style-type: none"> <li>— con 24 V</li> </ul> </li> </ul>	A	6
<ul style="list-style-type: none"> <li> <ul style="list-style-type: none"> <li>— con 230 V</li> </ul> </li> </ul>	A	4
<ul style="list-style-type: none"> <li> <ul style="list-style-type: none"> <li>— con 400 V</li> </ul> </li> </ul>	A	3
<ul style="list-style-type: none"> <li>— con DC-13</li> </ul>		
<ul style="list-style-type: none"> <li> <ul style="list-style-type: none"> <li>— con 24 V</li> </ul> </li> </ul>	A	2
<ul style="list-style-type: none"> <li> <ul style="list-style-type: none"> <li>— con 110 V</li> </ul> </li> </ul>	A	0,5
<ul style="list-style-type: none"> <li> <ul style="list-style-type: none"> <li>— con 220 V</li> </ul> </li> </ul>	A	0,25
<ul style="list-style-type: none"> <li> <ul style="list-style-type: none"> <li>— con 250 V</li> </ul> </li> </ul>	A	0,25
<ul style="list-style-type: none"> <li>• con AC-15 con 690 V valore nominale</li> </ul>	A	1
Montaggio/ Fissaggio/ Dimensioni		
tipo di fissaggio		alloggiamento a incastro
larghezza	mm	9,5
altezza	mm	90
profondità	mm	70
Conessioni /Morsetti		

esecuzione del collegamento elettrico per circuito ausiliario e di comando

**tipo di sezioni di conduttore collegabili**

- per contatti ausiliari
  - filo rigido
  - filo flessibile
    - con lavorazione dell'estremità del conduttore
- con conduttori AWG per contatti ausiliari

morsetti a vite

2x (0,5 ... 1,5 mm<sup>2</sup>), 2x (0,75 ... 2,5 mm<sup>2</sup>)

2x (0,5 ... 1,5 mm<sup>2</sup>), 2x (0,75 ... 2,5 mm<sup>2</sup>)

2x (20 ... 14)

**Certificati/ Approvazioni**

certificato di idoneità

CE / UL / CSA / CCC

General Product Approval



[Confirmation](#)



[KC](#)



Declaration of Conformity

Test Certificates

Marine / Shipping



EG-Konf.



[Type Test Certificates/Test Report](#)

[Special Test Certificate](#)



ABS



BUREAU VERITAS

Marine / Shipping

other



DNV



LRS



PRS



RINA



RMRS

[Confirmation](#)

other

Railway

Environment



VDE

[Confirmation](#)

[Vibration and Shock](#)

[Environmental Confirmations](#)

**Ulteriori informazioni**

Information- and Downloadcenter (Cataloghi, Opuscoli,...)

<https://www.siemens.com/ic10>

Industry Mall (sistema di ordinazione Online)

<https://mall.industry.siemens.com/mall/it/it/Catalog/product?mlfb=3RV2901-1B>

Generatore CAx online

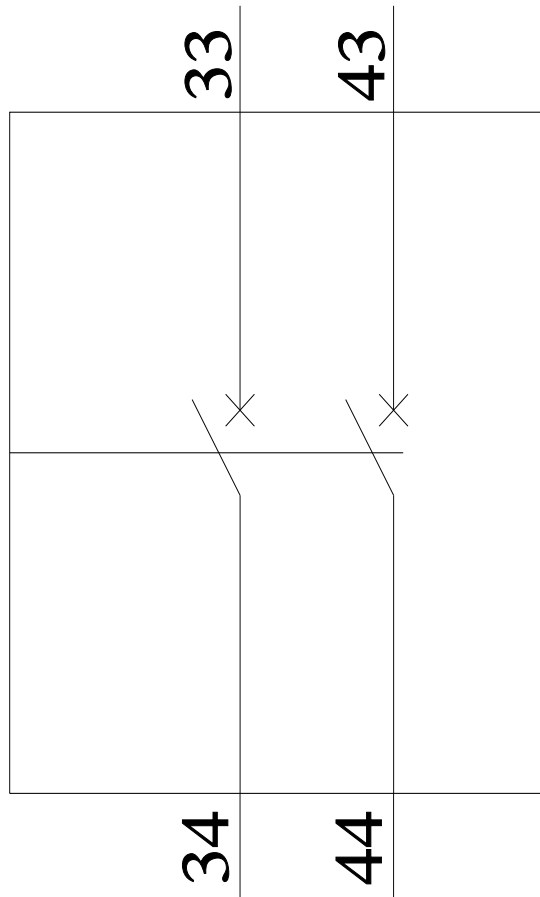
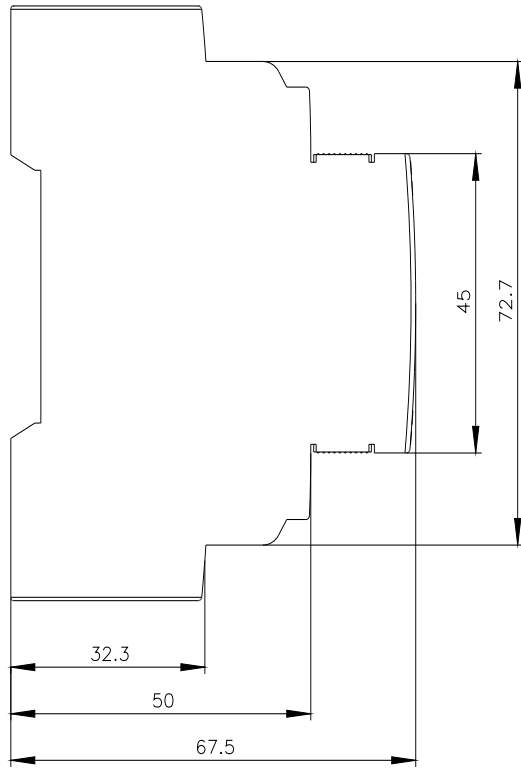
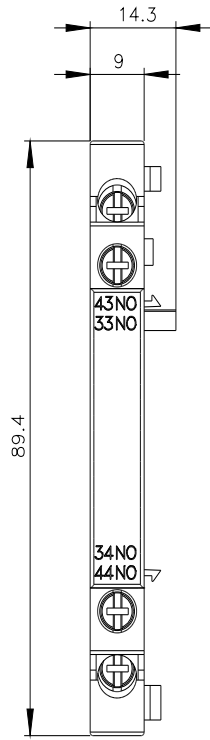
<http://support.automation.siemens.com/WW/CAXorder/default.aspx?lang=en&mlfb=3RV2901-1B>

Service&Support (Manuali, Certificati, Caratteristiche, FAQ, ...)

<https://support.industry.siemens.com/cs/ww/it/ps/3RV2901-1B>

Banca dati immagini (foto prodotto, disegni dimensionali 2D, modelli 3D, schemi delle connessioni, macro EPLAN...)

[http://www.automation.siemens.com/bilddb/cax\\_de.aspx?mlfb=3RV2901-1B&lang=en](http://www.automation.siemens.com/bilddb/cax_de.aspx?mlfb=3RV2901-1B&lang=en)



Ultima modifica:

26/06/2021