



Attuatore relè 16A +sens.cor.+sens.diff.Apparecchi da parete: Attuatore relè 16A +sens.cor.+sens.diff.

01456

Attuatore relè 16A +sens.cor.+sens.diff.

Attuatore con uscita a relè 16 A 120-230 V~ 50/60 Hz con sensore di corrente integrato, 1 canale di ingresso per sensore di corrente differenziale toroidale, installazione su guida DIN (60715 TH35), occupa 1 modulo da 17,5 mm. Fornito senza sensore di corrente differenziale toroidale.



Stato prodotto

3 - Prod. gestito

Q.tà minima ordine

1 NR

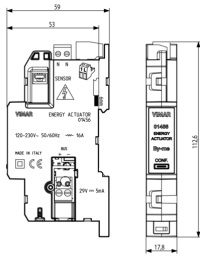
Istruzioni, Manuali, Documentazione

- [Foglio istruzioni multilingua \(1825 kb\)](#)
- [By-me automazione-Compatibilità fw \(206 kb\)](#)

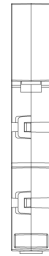
Video

- [Configurazione controllo carichi trifase](#)
- [Configurazione contr. carichi monofase](#)
- [Spot VIEW IoT smart life](#)
- [Configurazione energia](#)

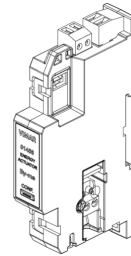
Disegni



Vista ingombri



Vista posteriore



Vista 3D

Gallery



Dati tecnici

- **Gruppo:** Sistemi di bus per impianti
- **Classe:** Attuatore a relè sistema bus
- **Sistema bus EIB/KNX:** No
- **Sistema bus radio KNX:** No
- **Sistema bus radio:** No
- **Sistema bus LON:** No
- **Sistema bus Powernet:** No
- **Altri sistemi bus:** Altro
- **Radio bidirezionale:** No
- **Tipo di montaggio:** Altro
- **Numero moduli DIN:** 1
- **Comando locale/manuale:** No
- **Con indicatore a LED:** Sì
- **Max. potenza di interruzione:** 0 W
- **Carico C:** No
- **Numero max. di uscite di commutazione:** 1
- **Corrente nominale:** 16 A
- **Tensione d'esercizio nominale:** 120,00 - 230,00 V
- **Varie fasi collegabili:** No
- **Accoppiamento bus incluso:** Sì
- **Modulo bus rimovibile:** Sì
- **Possibilità di ampliamento modulare:** No
- **Grado di protezione (IP):** IP20

Marchi

- 00. Marcatura CE - UE
- 37. Marcatura - Marocco
- 43. Marchio UKCA - Regno Unito
- 96. Esperto elettrotecnico ([download](#))
- 99. Direttiva RAEE ([download](#))

Imballi



Codice 8007352493612
Qtà 1 NR
Dim. 14,2x6,7x5,9 [cm]
Peso 107,8 [g]

Legal

Vimar si riserva il diritto di modificare in ogni momento e senza preavviso le caratteristiche dei prodotti riportati. L'installazione deve essere effettuata da personale qualificato con l'osservanza delle disposizioni regolanti l'installazione del materiale elettrico in vigore nel paese dove i prodotti sono installati. Per le condizioni di utilizzo delle informazioni presenti sulla scheda prodotto vedere [Condizioni di utilizzo](#).