
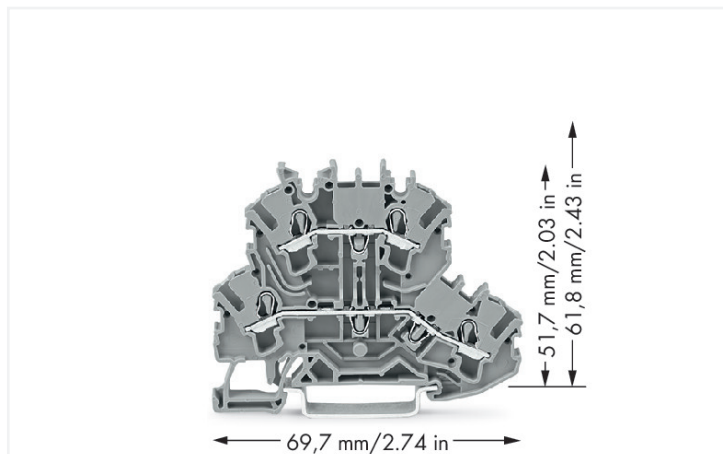


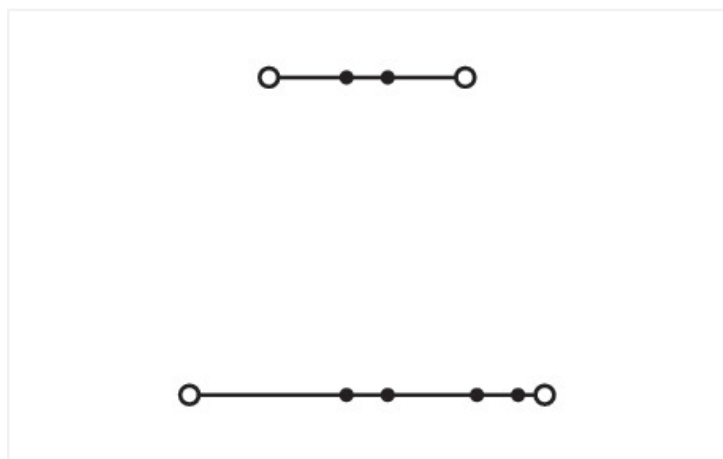
Scheda dati | Codice articolo: 2002-2201

Morsetto a due piani; Morsetto passante/passante; L/L; senza portaetichette; adatto per applicazioni Ex e II; per guida DIN 35 x 15 e 35 x 7,5; 2,5 mm²; Push-in CAGE CLAMP®; 2,50 mm²; grigio

<https://www.wago.com/2002-2201>



Colore: ■ grigio



Simile all'illustrazione

Electrical data

Valutazione per	IEC/EN 60947-7-1		
Overvoltage category	III	III	II
Pollution degree	3	2	2
Tensione nominale	500 V	-	-
Tensione impulsiva nominale	6 kV	-	-
Corrente nominale	24 A	-	-
Current at conductor cross-section (max.) mm ²	28 A	-	-

Certificazioni secondo	UL 1059		
Use group	B	C	D
Tensione nominale	300 V	300 V	600 V
Corrente nominale	20 A	20 A	5 A

Certificazioni secondo	CSA 22.2 No 158		
Use group	B	C	D
Tensione nominale	600 V	600 V	-
Corrente nominale	20 A	20 A	-

Ex information	
Reference hazardous areas	See "Downloads – Documentation – Additional Information: Technical Section; Technical Explanations"
Classificazione per	ATEX: PTB 03 ATEX 1162 U / IECEx: PTB 03.0004U (Ex eb IIC Gb)
Tensione nominale EN (Ex e II)	440 V
Corrente nominale (Ex-e II)	20 A
Corrente nominale (Ex e II) con ponticello	18 A

Power Loss

Power loss, per pole (potential)	0.7661 W
Rated current I_N for specified power loss	24 A
Resistance value for specified, current-dependent power loss	0.00133 Ω

Dati di connessione

Numero totale di punti di connessione	4
Numero totale di potenziali	2
Numero di livelli	2
Numero di slot per ponticello	4
Number of jumper slots (rank)	1

Connessione 1

Tecnica di connessione	Push-in CAGE CLAMP®
Numero di punti di connessione	2
Tipo azionamento	Utensile
Materiali del conduttore collegabile	Rame
Sezione nominale	2,5 mm ²
Conduttore rigido	0,25 ... 4 mm ² / 22 ... 12 AWG
Conduttore rigido; connessione push-in	0,75 ... 4 mm ² / 18 ... 12 AWG
Conduttore flessibile	0,25 ... 4 mm ² / 22 ... 12 AWG
Conduttore flessibile; con boccola isolata	0,25 ... 2,5 mm ² / 22 ... 14 AWG
Conduttore flessibile; con boccola; connessione a innesto	1 ... 2,5 mm ² / 18 ... 14 AWG
Nota (sezione conduttore)	A seconda delle caratteristiche del conduttore, un conduttore con una sezione più piccola può anche essere inserito tramite la terminazione push-in.
Lunghezza spelatura	10 ... 12 mm / 0.39 ... 0.47 pollici
Direzione cablaggio	Cablaggio frontale

Connessione 2

Numero di punti di connessione 2	2
----------------------------------	---

Dati geometrici

Larghezza	5,2 mm / 0.205 pollici
Altezza	69,7 mm / 2.744 pollici
Profondità dal bordo superiore della guida DIN	51,7 mm / 2.035 pollici

Dati meccanici

Potential marking	L/L
Tipo montaggio	Guida DIN 35
Livello marcatura	Marcatura centrale/laterale

Dati dei materiali

Nota sui dati dei materiali	Information on material specifications can be found here
Colore	grigio
Gruppo materiale	I
Materiale isolante	Poliamide (PA66)
Classe di infiammabilità secondo UL 94	V0
Carico d'incendio	0.204 MJ
Peso	9,8 g

Requisiti ambientali

Temperatura di lavorazione	-35 ... +85 °C
Temperatura operativa continua	-60 ... +105 °C

Dati commerciali

eCl@ss 10.0	27-14-11-20
eCl@ss 9.0	27-14-11-20
ETIM 8.0	EC000897
ETIM 7.0	EC000897
PU (SPU)	50 pz.
Tipo imballaggio	Box
Paese d'origine	DE
GTIN	4044918753517
Numero tariffa doganale	85369010000

Environmental Product Compliance

RoHS Compliance Status	Compliant, No Exemption
------------------------	-------------------------

Approvazioni/certificati

Omologazioni generali



Certificazione	Standard	Nome del certificato
CCA DEKRA Certification B.V.	EN 60947	NTR NL 7941
CSA DEKRA Certification B.V.	C22.2 No. 158	1536069
KEMA/KEUR DEKRA Certification B.V.	EN 60947	71-124163
UL Underwriters Laboratories Inc.	UL 1059	E45172

Dichiarazioni di conformità e dichiarazioni del produttore



Certificazione	Standard	Nome del certificato
ATEX-Attestation of Conformity WAGO GmbH & Co. KG	-	-
EU-Declaration of Conformity WAGO GmbH & Co. KG	-	-
Railway WAGO GmbH & Co. KG	-	Railway Ready
UK-Declaration of Conformity WAGO GmbH & Co. KG	-	-

Certificazioni per applicazioni nautiche



Certificazione	Standard	Nome del certificato
ABS American Bureau of Shipping	EN 60947	20-HG1941090-PDA
DNV GL Det Norske Veritas, Germanischer Lloyd	-	TAE00001V2

Certificazioni per aree a rischio



Certificazione	Standard	Nome del certificato
AEx Underwriters Laboratories Inc.	UL 60079	E185892 (AEx eb IIC resp. Ex eb IIC)
ATEX Physikalisch Technische Bundesanstalt (PTB)	EN 60079	PTB 03 ATEX 1162 U (II2G Ex eb IIC Gb, IM2 Ex eb IMb)
CCC CNEX	GB/T 3836.3	2020312313000238 (Ex eb IIC Gb, Ex eb I Mb)
EAC Brjansker Zertifizierungsstelle	TP TC 012/2011	RU C-DE.AM02. B.00127/19 (Ex e IIC Gb U)
IECEX Physikalisch Technische Bundesanstalt	IEC 60079	IECEX PTB 03.0004U (Ex eb IIC Gb or Ex eb I Mb)
INMETRO TÜV Rheinland do Brasil Ltda.	IEC 60079	TÜV 12.1307 U

Download

Environmental Product Compliance

Compliance Search

Environmental Product Compliance 2002-2201



Documentation

Additional Information

Technical Section

pdf
2142.18 KB



Bid Text

2002-2201

23.04.2019

xml
4.22 KB



2002-2201

23.04.2019

docx
15.03 KB



CAD/CAE-Data

CAD data

2D/3D Models
2002-2201



CAE data

EPLAN Data Portal
2002-2201



WSCAD Universe
2002-2201



ZUKEN Portal
2002-2201



1 Prodotti compatibili

1.1 Accessori richiesti

1.1.1 Piastra terminale

1.1.1.1 Piastra terminale



[N. art.: 2002-2296](#)

Piastra di separazione; base superiore sporgente; tipo fissaggio a scatto; spessore 2 mm; arancione



[N. art.: 2002-2295](#)

Piastra di separazione; base superiore sporgente; tipo fissaggio a scatto; spessore 2 mm; grigio



[N. art.: 2002-2292](#)

Piastra terminale e intermedia; spessore 0,8 mm; arancione



[N. art.: 2002-2291](#)

Piastra terminale e intermedia; spessore 0,8 mm; grigio

1.2 Accessori opzionali

1.2.1 Boccola

1.2.1.1 Boccola



N. art.: 216-241

Boccola; Boccola per 0,5mm²/20 AWG; isolato; stagnato elettricamente; rame elettrolitico; crimpato a tenuta di gas; sec. DIN 46228, parte 4/09.90; bianco



N. art.: 216-242

Boccola; Boccola per 0,75mm²/18 AWG; isolato; stagnato elettricamente; rame elettrolitico; crimpato a tenuta di gas; sec. DIN 46228, parte 4/09.90; grigio



N. art.: 216-262

Boccola; Boccola per 0,75mm²/18 AWG; isolato; stagnato elettricamente; rame elettrolitico; crimpato a tenuta di gas; sec. DIN 46228, parte 4/09.90; grigio



N. art.: 216-243

Boccola; Boccola per 1 mm² / AWG 18; isolato; stagnato elettricamente; rame elettrolitico; crimpato a tenuta di gas; sec. DIN 46228, parte 4/09.90; rosso



N. art.: 216-263

Boccola; Boccola per 1 mm² / AWG 18; isolato; stagnato elettricamente; rame elettrolitico; crimpato a tenuta di gas; sec. DIN 46228, parte 4/09.90; rosso



N. art.: 216-244

Boccola; Boccola per 1,5 mm² / AWG 16; isolato; stagnato elettricamente; rame elettrolitico; crimpato a tenuta di gas; sec. DIN 46228, parte 4/09.90; nero



N. art.: 216-264

Boccola; Boccola per 1,5 mm² / AWG 16; isolato; stagnato elettricamente; rame elettrolitico; crimpato a tenuta di gas; sec. DIN 46228, parte 4/09.90; nero



N. art.: 216-246

Boccola; Boccola per 2,5 mm² / AWG 14; isolato; stagnato elettricamente; rame elettrolitico; crimpato a tenuta di gas; sec. DIN 46228, parte 4/09.90; blu



N. art.: 216-266

Boccola; Boccola per 2,5 mm² / AWG 14; isolato; stagnato elettricamente; rame elettrolitico; crimpato a tenuta di gas; sec. DIN 46228, parte 4/09.90; blu

1.2.2 Copertura protettiva di avvertimento

1.2.2.1 Copertura



N. art.: 2002-115

Copertura protettiva di avvertimento; per 5 morsetti; con segnale di pericolo alta tensione, nero; giallo

1.2.3 Fermisolante

1.2.3.1 Fermisolante



N. art.: 2002-171

Fermisolante; 0,25 - 0,5 mm²; 5 pezzi/striscia; grigio chiaro



N. art.: 2002-172

Fermisolante; 0,75 - 1 mm²; 5 pezzi/striscia; grigio scuro

1.2.4 Guida DIN

1.2.4.1 Accessori di montaggio



N. art.: 210-508

Guida di supporto in acciaio; 35 x 15 mm; spessore 1,5 mm; lunghezza 2 m; con foratura; galvanizzato; simile a EN 60715; argento-colorato



N. art.: 210-197

Guida di supporto in acciaio; 35 x 15 mm; spessore 1,5 mm; lunghezza 2 m; con foratura; simile a EN 60715; argento-colorato



N. art.: 210-506

Guida di supporto in acciaio; 35 x 15 mm; spessore 1,5 mm; lunghezza 2 m; senza foratura; galvanizzato; simile a EN 60715; argento-colorato



N. art.: 210-114

Guida di supporto in acciaio; 35 x 15 mm; spessore 1,5 mm; lunghezza 2 m; senza foratura; simile a EN 60715; argento-colorato



N. art.: 210-118

Guida di supporto in acciaio; 35 x 15 mm; spessore 2,3 mm; lunghezza 2 m; senza foratura; secondo EN 60715; argento-colorato



N. art.: 210-504

Guida di supporto in acciaio; 35 x 7,5 mm; spessore 1 mm; lunghezza 2 m; con foratura; galvanizzato; secondo EN 60715; argento-colorato



N. art.: 210-115

Guida di supporto in acciaio; 35 x 7,5 mm; spessore 1 mm; lunghezza 2 m; con foratura; secondo EN 60715; "Larghezza foro 18 mm; argento-colorato



N. art.: 210-112

Guida di supporto in acciaio; 35 x 7,5 mm; spessore 1 mm; lunghezza 2 m; con foratura; secondo EN 60715; "Larghezza foro 25 mm; argento-colorato

1.2.4.1 Accessori di montaggio



N. art.: 210-505
Guida di supporto in acciaio; 35 x 7,5 mm; spessore 1 mm; lunghezza 2 m; senza foratura; galvanizzato; secondo EN 60715; argento-colorato



N. art.: 210-113
Guida di supporto in acciaio; 35 x 7,5 mm; spessore 1 mm; lunghezza 2 m; senza foratura; secondo EN 60715; argento-colorato



N. art.: 210-196
Guida di supporto in alluminio; 35 x 8,2 mm; spessore 1,6 mm; lunghezza 2 m; senza foratura; simile a EN 60715; argento-colorato



N. art.: 210-198
Guida di supporto in rame; 35 x 15 mm; spessore 2,3 mm; lunghezza 2 m; senza foratura; secondo EN 60715; rame-colorato

1.2.5 Marcatura

1.2.5.1 Marcatore

N. art.: 2009-145/000-012
Mini-WSB Inline; per Smart Printer; 1700 pezzi su bobina; espandibile 5 - 5,2 mm; vuoto; tipo con inserimento a scatto; arancione

N. art.: 2009-145
Mini-WSB Inline; per Smart Printer; 1700 pezzi su bobina; espandibile 5 - 5,2 mm; vuoto; tipo con inserimento a scatto; bianco

N. art.: 2009-145/000-006
Mini-WSB Inline; per Smart Printer; 1700 pezzi su bobina; espandibile 5 - 5,2 mm; vuoto; tipo con inserimento a scatto; blu

N. art.: 2009-145/000-002
Mini-WSB Inline; per Smart Printer; 1700 pezzi su bobina; espandibile 5 - 5,2 mm; vuoto; tipo con inserimento a scatto; giallo

N. art.: 2009-145/000-007
Mini-WSB Inline; per Smart Printer; 1700 pezzi su bobina; espandibile 5 - 5,2 mm; vuoto; tipo con inserimento a scatto; grigio

N. art.: 2009-145/000-005
Mini-WSB Inline; per Smart Printer; 1700 pezzi su bobina; espandibile 5 - 5,2 mm; vuoto; tipo con inserimento a scatto; rosso

N. art.: 2009-145/000-023
Mini-WSB Inline; per Smart Printer; 1700 pezzi su bobina; espandibile 5 - 5,2 mm; vuoto; tipo con inserimento a scatto; verde

N. art.: 2009-145/000-024
Mini-WSB Inline; per Smart Printer; 1700 pezzi su bobina; espandibile 5 - 5,2 mm; vuoto; tipo con inserimento a scatto; viola



N. art.: 248-501/000-012
Scheda di marcatura Mini-WSB; come scheda; non estensibile; vuoto; tipo con inserimento a scatto; arancione

N. art.: 248-501
Scheda di marcatura Mini-WSB; come scheda; non estensibile; vuoto; tipo con inserimento a scatto; bianco

N. art.: 248-501/000-006
Scheda di marcatura Mini-WSB; come scheda; non estensibile; vuoto; tipo con inserimento a scatto; blu

N. art.: 248-501/000-002
Scheda di marcatura Mini-WSB; come scheda; non estensibile; vuoto; tipo con inserimento a scatto; giallo



N. art.: 248-501/000-007
Scheda di marcatura Mini-WSB; come scheda; non estensibile; vuoto; tipo con inserimento a scatto; grigio

N. art.: 248-501/000-005
Scheda di marcatura Mini-WSB; come scheda; non estensibile; vuoto; tipo con inserimento a scatto; rosso

N. art.: 248-501/000-023
Scheda di marcatura Mini-WSB; come scheda; non estensibile; vuoto; tipo con inserimento a scatto; verde

N. art.: 248-501/000-017
Scheda di marcatura Mini-WSB; come scheda; non estensibile; vuoto; tipo con inserimento a scatto; verde chiaro



N. art.: 248-501/000-024
Scheda di marcatura Mini-WSB; come scheda; non estensibile; vuoto; tipo con inserimento a scatto; viola

N. art.: 793-5501/000-012
Scheda di marcatura WMB; come scheda; per morsetti larghi 5 - 17,5 mm; espandibile 5 - 5,2 mm; vuoto; tipo con inserimento a scatto; arancione

N. art.: 793-5501
Scheda di marcatura WMB; come scheda; per morsetti larghi 5 - 17,5 mm; espandibile 5 - 5,2 mm; vuoto; tipo con inserimento a scatto; bianco

N. art.: 793-5501/000-006
Scheda di marcatura WMB; come scheda; per morsetti larghi 5 - 17,5 mm; espandibile 5 - 5,2 mm; vuoto; tipo con inserimento a scatto; blu



N. art.: 793-5501/000-002
Scheda di marcatura WMB; come scheda; per morsetti larghi 5 - 17,5 mm; espandibile 5 - 5,2 mm; vuoto; tipo con inserimento a scatto; giallo

N. art.: 793-5501/000-007
Scheda di marcatura WMB; come scheda; per morsetti larghi 5 - 17,5 mm; espandibile 5 - 5,2 mm; vuoto; tipo con inserimento a scatto; grigio

N. art.: 793-5501/000-014
Scheda di marcatura WMB; come scheda; per morsetti larghi 5 - 17,5 mm; espandibile 5 - 5,2 mm; vuoto; tipo con inserimento a scatto; marrone

N. art.: 793-5501/000-005
Scheda di marcatura WMB; come scheda; per morsetti larghi 5 - 17,5 mm; espandibile 5 - 5,2 mm; vuoto; tipo con inserimento a scatto; rosso



N. art.: 793-5501/000-023
Scheda di marcatura WMB; come scheda; per morsetti larghi 5 - 17,5 mm; espandibile 5 - 5,2 mm; vuoto; tipo con inserimento a scatto; verde

N. art.: 793-5501/000-017
Scheda di marcatura WMB; come scheda; per morsetti larghi 5 - 17,5 mm; espandibile 5 - 5,2 mm; vuoto; tipo con inserimento a scatto; verde chiaro

N. art.: 793-5501/000-024
Scheda di marcatura WMB; come scheda; per morsetti larghi 5 - 17,5 mm; espandibile 5 - 5,2 mm; vuoto; tipo con inserimento a scatto; viola

N. art.: 2009-115/000-012
WMB Inline; per Smart Printer; 1500 pezzi su bobina; espandibile 5 - 5,2 mm; vuoto; tipo con inserimento a scatto; arancione



N. art.: 2009-115
WMB Inline; per Smart Printer; 1500 pezzi su bobina; espandibile 5 - 5,2 mm; vuoto; tipo con inserimento a scatto; bianco

N. art.: 2009-115/000-006
WMB Inline; per Smart Printer; 1500 pezzi su bobina; espandibile 5 - 5,2 mm; vuoto; tipo con inserimento a scatto; blu

N. art.: 2009-115/000-002
WMB Inline; per Smart Printer; 1500 pezzi su bobina; espandibile 5 - 5,2 mm; vuoto; tipo con inserimento a scatto; giallo

N. art.: 2009-115/000-007
WMB Inline; per Smart Printer; 1500 pezzi su bobina; espandibile 5 - 5,2 mm; vuoto; tipo con inserimento a scatto; grigio

1.2.5.1 Marcatore



N. art.: 2009-115/000-005

WMB Inline; per Smart Printer; 1500 pezzi su bobina; espandibile 5 - 5,2 mm; vuoto; tipo con inserimento a scatto; rosso



N. art.: 2009-115/000-023

WMB Inline; per Smart Printer; 1500 pezzi su bobina; espandibile 5 - 5,2 mm; vuoto; tipo con inserimento a scatto; verde



N. art.: 2009-115/000-017

WMB Inline; per Smart Printer; 1500 pezzi su bobina; espandibile 5 - 5,2 mm; vuoto; tipo con inserimento a scatto; verde chiaro



N. art.: 2009-115/000-024

WMB Inline; per Smart Printer; 1500 pezzi su bobina; espandibile 5 - 5,2 mm; vuoto; tipo con inserimento a scatto; viola

1.2.5.2 Portaetichette



N. art.: 2002-121

Adattatore; grigio



N. art.: 2002-161

Adattatore; grigio



N. art.: 2009-198

Adattatore; grigio

1.2.5.3 Portaetichette di gruppo



N. art.: 2009-191

Portaetichette di gruppo; grigio



N. art.: 2009-192

Portaetichette di gruppo; grigio



N. art.: 2009-193

Portaetichette di gruppo; grigio

1.2.5.4 Striscia di marcatura



N. art.: 2009-110

Strisce di marcatura; per Smart Printer; su nastro; non estensibile; vuoto; tipo con inserimento a scatto; bianco

1.2.6 Montaggio

1.2.6.1 Cover



N. art.: 709-156

Copertura; Tipo 3; adatta per supporto copertura, tipo 3; lunghezza 1 m; trasparente

1.2.6.2 Cover carrier



N. art.: 709-169

Supporto copertura; Tipo 3; grigio

1.2.7 Piastra terminale

1.2.7.1 Piastra terminale



N. art.: 209-192

Separatore per applicazioni Ex e/Ex i;
spessore 3 mm; larghezza 125,5 mm;
arancione

1.2.8 Ponticello

1.2.8.1 Ponticello



N. art.: 210-123

Catena di ponticelli a filo; isolato; blu



N. art.: 210-103

Catena di ponticelli a filo; isolato; nero



N. art.: 2002-480

Ponticello a passo; 10 poli; isolato; grigio chiaro



N. art.: 2002-481

Ponticello a passo; 11 poli; isolato; grigio chiaro



N. art.: 2002-482

Ponticello a passo; 12 poli; isolato; grigio chiaro



N. art.: 2002-473/011-000

Ponticello a passo; 2 poli; da 1 a 3; isolato; grigio chiaro



N. art.: 2002-472

Ponticello a passo; 2 poli; isolato; grigio chiaro



N. art.: 2002-473

Ponticello a passo; 3 poli; isolato; grigio chiaro



N. art.: 2002-475/011-000

Ponticello a passo; 3 poli; isolato; grigio chiaro



N. art.: 2002-474

Ponticello a passo; 4 poli; isolato; grigio chiaro



N. art.: 2002-475

Ponticello a passo; 5 poli; isolato; grigio chiaro



N. art.: 2002-476

Ponticello a passo; 6 poli; isolato; grigio chiaro



N. art.: 2002-477

Ponticello a passo; 7 poli; isolato; grigio chiaro



N. art.: 2002-478

Ponticello a passo; 8 poli; isolato; grigio chiaro



N. art.: 2002-479

Ponticello a passo; 9 poli; isolato; grigio chiaro



N. art.: 2002-477/011-000

Ponticello a passo; isolato; grigio chiaro



N. art.: 2002-479/011-000

Ponticello a passo; isolato; grigio chiaro



N. art.: 2002-481/011-000

Ponticello a passo; isolato; grigio chiaro



N. art.: 2002-400

Ponticello continuo; 2 poli; isolato; grigio chiaro



N. art.: 2002-423/000-006

Ponticello continuo; da 1 a 3; isolato; blu



N. art.: 2002-423

Ponticello continuo; da 1 a 3; isolato; grigio chiaro



N. art.: 2002-423/000-005

Ponticello continuo; da 1 a 3; isolato; rosso



N. art.: 2002-424/000-006

Ponticello continuo; da 1 a 4; isolato; blu



N. art.: 2002-424

Ponticello continuo; da 1 a 4; isolato; grigio chiaro



N. art.: 2002-424/000-005

Ponticello continuo; da 1 a 4; isolato; rosso



N. art.: 2002-406/020-000

Ponticello Delta; isolato; grigio chiaro



N. art.: 2002-405/011-000

Ponticello per punto stella; 3 poli; isolato; grigio chiaro



N. art.: 2002-492/000-012

Ponticello verticale; isolato; arancione



N. art.: 2002-492

Ponticello verticale; isolato; grigio chiaro



N. art.: 2002-410/000-006

Ponticello; 10 poli; isolato; blu



N. art.: 2002-410

Ponticello; 10 poli; isolato; grigio chiaro



N. art.: 2002-410/000-005

Ponticello; 10 poli; isolato; rosso



N. art.: 2002-402/000-006

Ponticello; 2 poli; isolato; blu



N. art.: 2002-402

Ponticello; 2 poli; isolato; grigio chiaro



N. art.: 2002-402/000-005

Ponticello; 2 poli; isolato; rosso



N. art.: 2002-403/000-006

Ponticello; 3 poli; isolato; blu



N. art.: 2002-403

Ponticello; 3 poli; isolato; grigio chiaro



N. art.: 2002-403/000-005

Ponticello; 3 poli; isolato; rosso



N. art.: 2002-404/000-006

Ponticello; 4 poli; isolato; blu



N. art.: 2002-404

Ponticello; 4 poli; isolato; grigio chiaro



N. art.: 2002-404/000-005

Ponticello; 4 poli; isolato; rosso



N. art.: 2002-405/000-006

Ponticello; 5 poli; isolato; blu



N. art.: 2002-405

Ponticello; 5 poli; isolato; grigio chiaro



N. art.: 2002-405/000-005

Ponticello; 5 poli; isolato; rosso

1.2.8.1 Ponticello



N. art.: 2002-406/000-006
Ponticello; 6 poli; isolato; blu



N. art.: 2002-406
Ponticello; 6 poli; isolato; grigio chiaro



N. art.: 2002-406/000-005
Ponticello; 6 poli; isolato; rosso



N. art.: 2002-407/000-006
Ponticello; 7 poli; isolato; blu



N. art.: 2002-407
Ponticello; 7 poli; isolato; grigio chiaro



N. art.: 2002-407/000-005
Ponticello; 7 poli; isolato; rosso



N. art.: 2002-408/000-006
Ponticello; 8 poli; isolato; blu



N. art.: 2002-408
Ponticello; 8 poli; isolato; grigio chiaro



N. art.: 2002-408/000-005
Ponticello; 8 poli; isolato; rosso



N. art.: 2002-409/000-006
Ponticello; 9 poli; isolato; blu



N. art.: 2002-409
Ponticello; 9 poli; isolato; grigio chiaro



N. art.: 2002-409/000-005
Ponticello; 9 poli; isolato; rosso



N. art.: 2002-440
Ponticello; da 1 a 10; isolato; grigio chiaro



N. art.: 2002-433
Ponticello; da 1 a 3; isolato; grigio chiaro



N. art.: 2002-434
Ponticello; da 1 a 4; isolato; grigio chiaro



N. art.: 2002-435
Ponticello; da 1 a 5; isolato; grigio chiaro



N. art.: 2002-436
Ponticello; da 1 a 6; isolato; grigio chiaro



N. art.: 2002-437
Ponticello; da 1 a 7; isolato; grigio chiaro



N. art.: 2002-438
Ponticello; da 1 a 8; isolato; grigio chiaro



N. art.: 2002-439
Ponticello; da 1 a 9; isolato; grigio chiaro

1.2.9 Ponticello a filo a innesto

1.2.9.1 Ponticello



N. art.: 2009-414
Ponticello a filo a innesto; 1,5 mm²; isolato; lunghezza 110 mm; nero



N. art.: 2009-414/000-005
Ponticello a filo a innesto; 1,5 mm²; isolato; lunghezza 110 mm; nero



N. art.: 2009-416
Ponticello a filo a innesto; 1,5 mm²; isolato; lunghezza 250 mm; nero



N. art.: 2009-414/000-006
Ponticello a filo a innesto; isolato; lunghezza 110 mm; nero



N. art.: 2009-412
Ponticello a filo a innesto; isolato; lunghezza 60 mm; nero

1.2.10 Test e misurazione

1.2.10.1 Accessori per test



N. art.: 2009-174
Adattatore spina di prova; per spina di prova di Ø 4 mm; per testare i morsetti per montaggio su guida TOPJOB®S; grigio



N. art.: 2009-182
Contatto di test; per max. 2,5 mm²; connessione senza utensili per cavi di test singoli fino a di 0,08 - 2,5 mm; grigio



N. art.: 2002-649
Modulo cieco tipo L TOPJOB®S; modulare; ad es. per saltare morsetti ponticellati; grigio



N. art.: 2002-611
Modulo di test a innesto tipo L TOPJOB®S; modulare; 1 polo; 2,50 mm²; grigio

1.2.11 Utensile

1.2.11.1 Utensile




N. art.: 210-658
Utensile; Lama: 3,5 x 0,5 mm; con un corpo parzialmente isolato; angolato; corto; multicolore




N. art.: 210-720
Utensile; Lama: 3,5 x 0,5 mm; con un corpo parzialmente isolato; multicolore

Note di installazione


Connessione conduttore




Tutti i tipi di conduttore in un colpo d'occhio




Connessione a innesto diretto dei conduttori rigidi e con boccola crimpata



Inserimento di un conduttore mediante terminazione a innesto:
I conduttori rigidi con sezione di una dimensione superiore, o fino a due dimensioni inferiori, rispetto alla sezione nominale possono essere inseriti con una semplice pressione, senza bisogno di utensili.




Inserimento di un conduttore mediante utensile di montaggio:
La connessione dei conduttori flessibili senza boccola o dei conduttori di sezione ridotta che non possono essere inseriti direttamente, avviene allo stesso modo della connessione CAGE CLAMP®: occorre solo un utensile.
Vantaggi:
Per aprire la molla, l'utensile viene inserito verticalmente. L'ingresso per il conduttore è sistemato 15 gradi più in basso per agevolare il cablaggio.




Collegamento dei conduttori: fermaisolante

Collegamento a ponte




Rimozione di un ponticello a barre a innesto:
Inserire l'utensile tra il ponticello e la parete divisoria delle aperture per ponticello doppia, poi sollevare il ponticello.
Mettere l'utensile nella parte centrale della barra dei ponticelli fino a cinque contatti (vedere sopra), o in alternativa su entrambi i lati per ponticelli con più di cinque contatti.




Il sistema di barre di ponticelli a innesto è basato sul comune principio spina-presa. Ogni morsetto è caricato a molla con una presa doppia e una molla in acciaio CrNi resiliente. Il materiale di contatto del ponticello è rame puro elettrolitico, che permette una costruzione estremamente sottile per la portata di tutta la corrente nominale del morsetto. I morsetti di terra possono essere ponticellati usando lo stesso sistema di ponticelli. I ponticelli sono personalizzabili rompendo e staccando i contatti (serie 2000, 2001, 2002, 2004).

Collegamento a ponte





Messa in comune di due livelli con un ponticello verticale a due piani (2002-492).

Marcatura



Innestare a scatto le etichette di marcatura WMB Inline negli slot per marcatori.



Morsetti a due piani
Un portaetichette a due piani (2002-121) può essere montato in un secondo momento sui morsetti a due piani senza un portaetichette.